

Balatonakarattya Község Önkormányzat
Polgármester

Az előterjesztés törvényességi szempontból megfelelő.

Balatonakarattya, 2022. június 29.

Polgár Beatrix
jegyző

ELŐTERJESZTÉS

Balatonakarattya Község Önkormányzat
Képviselő-testületének
2022. július 6-ai testületi ülésére.

Tárgy: DÖNTÉS A HELYI ESÉLYEGYENLŐSÉGI PROGRAMRÓL.

Előterjesztő: Matolcsy Gyöngyi polgármester

Előkészítette: Sass Henrietta igazgatási ügyintéző

Tisztelt Képviselő-testület!

Balatonakarattya Község Önkormányzata 2016. évben alkotta meg a Helyi Esélyegyenlőségi Programját, mely 5 évre szól.

A Képviselő-testület 2021. március 21. napján arról döntött, hogy az új HEP elkészüléséig hatályban tartja a programot.

Az előterjesztés mellékletét képezi az új Helyi Esélyegyenlőségi Program.

Kérem a Képviselő-testületet az előterjesztésben foglaltak megvitatására.

Matolcsy Gyöngyi
polgármester

Határozat-tervezet:

Balatonakarattya Község Önkormányzat Képviselő-testülete – az egyenlő bánásmódról és az esélyegyenlőség előmozdításáról szóló 2003. évi CXXV. törvény 31. § (4) bekezdés és a helyi esélyegyenlőségi programok elkészítésének szabályairól és az esélyegyenlőségi mentorokról szóló 321/2011.(XII.27.) Korm. rendelet 6. §-a, valamint a belügyminisztérium honlapján közzétett „Módszertani útmutató a helyi esélyegyenlőségi programok elkészítésének szempontjaihoz és a program felülvizsgálatához” című dokumentum alapján Balatonakarattya település Helyi Esélyegyenlőségi Programját (2022-2027) elfogadta.

Helyi Esélyegyenlőségi Program

Balatonakarattya Község Önkormányzata



2022-2027

Tartalom

Helyi Esélyegyenlőségi Program (HEP)	5
Bevezetés.....	5
A település bemutatása.....	5
Értékeink, küldetésünk	11
Célok	13
A Helyi Esélyegyenlőségi Program Helyzetelemzése (HEP HE).....	14
1. Jogszabályi háttér bemutatása.....	14
2. Stratégiai környezet bemutatása	15
3. A mélyszegénységben élők és a romák helyzete, esélyegyenlősége	16
4. A gyermekek helyzete, esélyegyenlősége, gyermekszegénység	30
5. A nők helyzete, esélyegyenlősége	42
6. Az idősek helyzete, esélyegyenlősége	48
7. A fogyatékkal élők helyzete, esélyegyenlősége	53
8. Helyi partnerség, lakossági önszerveződések, civil szervezetek és for-profit szereplők társadalmi felelősségvállalása	56
9. A helyi esélyegyenlőségi program nyilvánossága	57
A Helyi Esélyegyenlőségi Program Intézkedési Terve (HEP IT)	58
1. A HEP IT részletei.....	58
A helyzetelemzés megállapításainak összegzése	58
Jövőképünk	58
Az intézkedési területek részletes kifejtése (<i>kitöltése javasolt, opcionális</i>)	59
2. Összegző táblázat - A Helyi Esélyegyenlőségi Program Intézkedési Terve (HEP IT) Hiba!	A
könyvjelző nem létezik.	
3. Megvalósítás.....	63
3.1 A megvalósítás előkészítése	63
3.2 A megvalósítás folyamata	63
3.3 Monitoring és visszacsatolás	67
3.4 Nyilvánosság	67
3.6 Érvényesülés, módosítás	68
4. Elfogadás módja és dátuma	69

Helyi Esélyegyenlőségi Program (HEP)

Bevezetés

Összhangban az Egyenlő Bánásmódról és az Esélyegyenlőség Előmozdításáról szóló 2003. évi CXXV. törvény, a helyi esélyegyenlőségi programok elkészítésének szabályairól és az esélyegyenlőségi mentorokról szóló **2021.06.30-án módosított 321/2011. (XII. 27.) Korm. rendelet alapján megjelent Belügyminisztérium „Módszertani útmutató a helyi esélyegyenlőségi programok elkészítésének szempontjaihoz és a program felülvizsgálatához” c. dokumentum szerint átdolgozva** Balatonakarattya Község Önkormányzata Esélyegyenlőségi Programban rögzíti az esélyegyenlőség érdekében szükséges feladatokat.

Az önkormányzat vállalja, hogy az elkészült és elfogadott Esélyegyenlőségi Programmal összehangolja a település más dokumentumait¹, valamint az önkormányzat fenntartásában lévő intézmények működtetését. Vállalja továbbá, hogy az Esélyegyenlőségi Program elkészítése során bevonja partneri kapcsolatrendszerét, különös tekintettel a köznevelés állami és nem állami intézményfenntartóira.

Jelen helyzetelemzés az Esélyegyenlőségi Program megalapozását szolgálja.

A település bemutatása

Balatonakarattya Veszprém megye délkeleti részén, a Balaton keleti partján fekszik.

A községet délnyugati irányból a Balaton, délről Balatonvilágos, délkeletről Balatonfőkajár, keletről Csajág, északról Balatonkenese, Papkeszi és Balatonfűzfő települések határolják.

A helyi legenda szerint a Rákóczi szabadságharc idején itt járt Rákóczi fejedelem a mai akarattyai községrészen álló (időközben kipusztult) szilfához kötötte a lovát, amikor kihirdette az ország akarátát. A népi etimológia szerint innen származik a település neve: Akarattya.

A mintegy 1000 lakosú Balatonakarattya a Balaton északkeleti partjának első települése, egyben a kelet, azaz Budapest felől érkező utas első találkozási helye a Balatonnal. Az akarattyai löszhátságra felkapaszkodó vonat, vagy az úton felkacsaringózó autó utasai előtt feltárul a Balaton csillámló víztükre. Jobbra a Balaton-felvidék hegyei szegélyezik a tópartot, távolról a Tihanyi-félsziget szürkés magaslata nyúlik bele a tó tükrébe. (Tiszta időben innen egészen a Badacsonyig ellátni.) Déli irányban a fokozatosan alacsonyodó aligai dombok a somogyi fővénybe mennek át. Köztük, alattunk fodrozódik a Balaton keleti medencéjének mintegy 23 km hosszú, 14 km széles víztükre.

A rómaiakat a népvándorlók üzték el. A hunok, gótok, avarok itt-tartózkodásának emlékét őrzi a veszprémi múzeum. Géza fejedelem 990 körül a Veszprém-völgyi apácakolostornak adományozta Knésa, Csitteny, Máma és Sándor falvakat. 1109-ben Kálmán király egy peres ügyben felbontja az eredeti görög nyelvű okiratot, ebből tudhatjuk meg, hogy a falvak lakói udvarnok sorban éltek, földjük közös neve: Terra Akaratia. Földrajzi névként találkozunk: Csitteny hegygel, Matacs erdővel, Sándor dűlővel, Máma tetővel.

A település környékén az Árpád-korban több falu helyezkedett el (Máma, Sándor, Kenese, Csittény). A török időkben e falvakkal együtt a mai Akarattya helyén állott falucska is elpusztulhatott, s 1718-ban bukkan fel újra a maihoz hasonló néven. Csánki Dezső könyvében következő a község nevének változása: 1718-ban Akarattya major, 1728-ban Kajarittya, 1735-ben Kajarittya a csajágiak itatója, 1749-ben Akarattya aliter Kajarittya, 1765-ben Akarattyai pusztá néven szerepelt.

A név magyar eredetű, az akarat szóból képződött. Jelentése: a terület használói a király akaratából bizonyos szolgáltatásoktól mentesültek letelepedéskor.

II. Ferdinánd 1639-ben Kenesét, Mámát, Sándort a győri jezsuitáknak adta. 1773-tól a Vörösberényi Katolikus Tanulmányi Alapé volt a terület.

1795-ben Akarattyai puszta néven Vörösberényhez tartozik, 1869-től pedig Keneséhez. A puszta központja sokáig a balatoni írásokban gyakran szerepelt híres Tikacs-völgyi csárda volt, amelynek már nyoma sincs. A környékbeli községek lakói nyáron e csárda mellett telepedtek le kocsijaikkal, amikor a tóhoz jöttek fürdőzni. Ez a csárda 1857-ig állt. Ebben az időben a szerb disznókereskedők nagy sertécsordákat hajtottak fel Bácskából Bécsbe. Az állatokat útközben is etették: külön megálló helyeik voltak az út menti csárdáknál. 1857-től uradalmi tiszt lakta e helyet. A vörösberényi tanulmányi alap 1899-ben létrehozta az akarattyai majort, amely 4-5 házból állt. Fényes Elek szerint 1836-ban a csárda körüli pusztának még csak 33 lakója volt. Egy évszázaddal később is csak 40 főt számlált Akarattya össznépsége. Az értéktelen szántókat, legelőket 1929-ben felparcellázták, s a települést, mint nyaralóhelyet ez idő óta említik.

Hajdanán, az első világháború előtt a magyar arisztokrácia az Adria partján nyaralt. Csak később, a háború elvesztése után „kedvelték meg” a Balatont. Az első telkeket tanácsosok és magas rangú katonatisztek kapták négyszögölenként negyven fillérért. Akarattyat 1945 előtt teljesen kisajátította az arisztokrácia és a jómódú középosztály. A negyvenes évekig a fejlődés gyors és látványos volt.

Táblák: 1. 2. 3. 4. 5.

1. számú táblázat - Lakónépesség száma az év végén		
Év	Fő (TS 001)	Változás
2015	831	bázis év
2016	861	103,61%
2017	856	99,42%
2018	862	100,70%
2019	866	100,46%
2020	n.a.	-

Forrás: TeIR, KSH-TSTAR

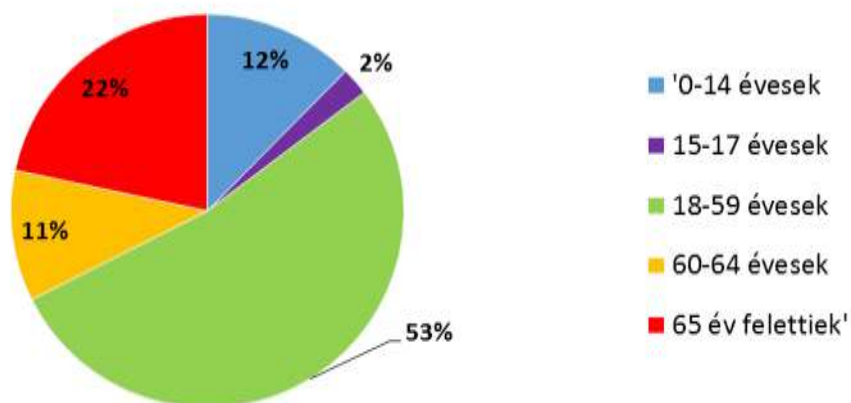


Megállapítás: A lakónépesség száma növekedett.

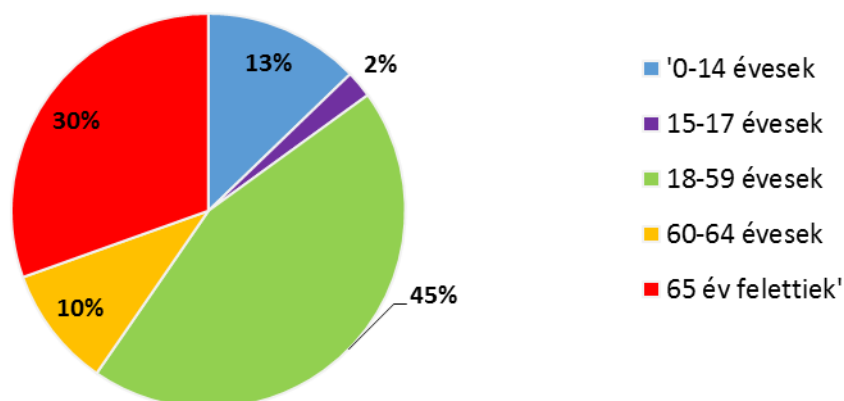
2. számú táblázat - Állandó népesség összetétele nemek és korcsoportok szerint (2018)					
Korcsoport	Fő			Az állandó népességből a megfelelő korcsoportú nők és férfiak aránya (%)	
	Férfiak	Nők	Összesen (TS 003)	Férfiak (TS 005)	Nők (TS 007)
Állandó népesség száma (férfiak TS 004, nők TS 006)	475	453	928	51,19%	48,81%
0-2 évesek (összes száma TS 008, aránya TS 009)			22	2,37%	
0-14 éves (férfiak TS 010, aránya TS 011; nők TS 012, aránya TS 013)	59	58	117	6,36%	6,25%
15-17 éves (férfiak TS 014, aránya TS 015; nők TS 016, aránya TS 017)	11	10	21	1,19%	1,08%
18-59 éves (férfiak TS 018, aránya TS 019; nők TS 020, aránya TS 021)	251	202	453	27,05%	21,77%
60-64 éves (férfiak TS 022, aránya TS 023; nők TS 024, aránya TS 025)	51	45	96	5,50%	4,85%
65 év feletti (férfiak TS 026, aránya TS 027; nők TS 028, aránya TS 029)	103	138	241	11,10%	14,87%

Forrás: TeIR, KSH-TSTAR

Állandó népesség - férfiak életkori megoszlása



Állandó népesség - nők életkori megoszlása



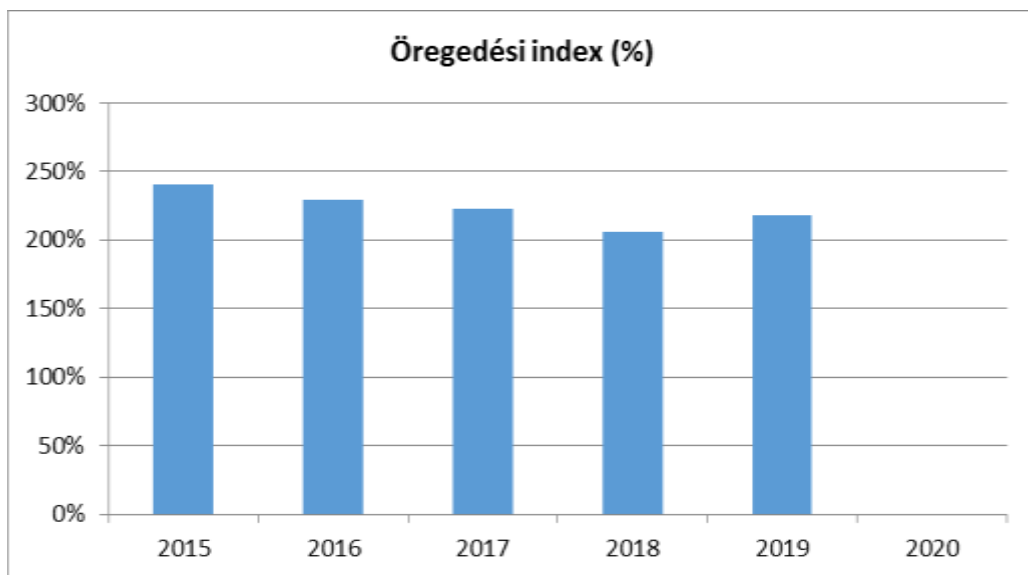
Megállapítható, hogy az állandó népesség összetételének -nemek és korcsoportok szerint-többsége 18-59 éves.

A férfiak és a nők száma között jelentős eltérés nem állapítható meg.

3. számú táblázat - Öregedési index

Év	65 év feletti állandó lakosok száma (fő) (TS 026 és TS 028 összesen)	0-14 éves korú állandó lakosok száma (fő) (TS 010 és TS 012 összesen)	Öregedési index % (TS 030)
2015	233	97	240,21%
2016	238	104	228,85%
2017	252	113	223,01%
2018	241	117	205,98%
2019	262	120	218,33%
2020	-	-	-

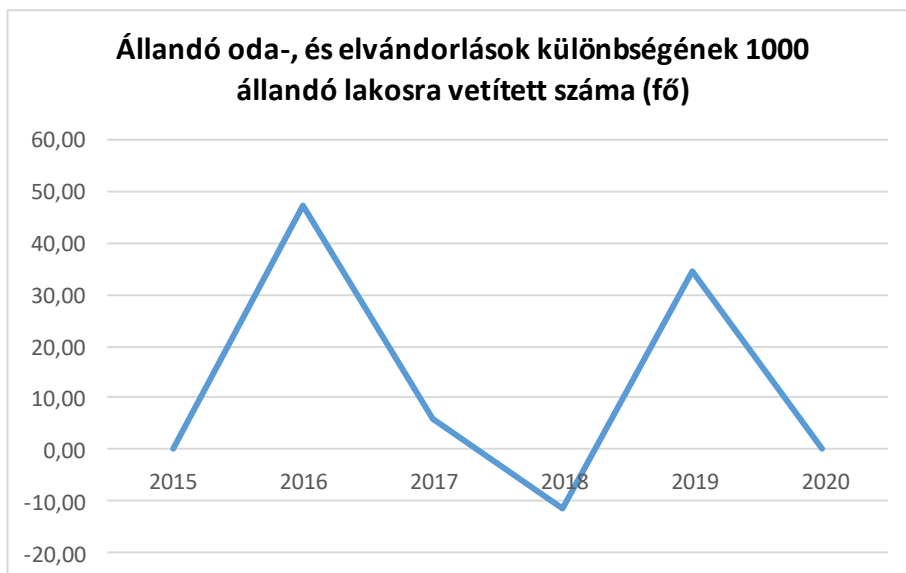
Forrás: TeIR, KSH-TSTAR



Megállapítható, hogy a 65 év feletti állandó lakosok száma kétszerese a 0-14 éves korú állandó lakosok számánál.

4. számú táblázat - Belföldi vándorlások	
Év	Állandó oda-, és elvándorlások különbségének 1000 állandó lakosra vetített száma (fő) (TS 031)
2015	n.a.
2016	47,28
2017	5,82
2018	-11,64
2019	34,72
2020	n.a.

Forrás: TelR, KSH-TSTAR



Megállapítható, hogy az állandó oda-, és elvándorlások száma minden évben jelentősen változott.

5. számú táblázat - Természetes szaporodás	
Év	Az élve születések és halálozások különbségének 1000 lakosra vetített száma (fő) (TS 032)
2015	-3,60
2016	-10,64
2017	-13,98
2018	-11,64
2019	-4,63
2020	n.a.

Forrás: TeIR, KSH-TSTAR


Megállapítható, hogy a településen az élve születések és halálozások különbségének száma minden évben változott, de folyamatosan csökkenő.



Értékeink, küldetésünk

Löszfal

A kb. 80 méter magas löszfal Fűzfőtől Balatonvilágosig szegélyezi a tavat.



Rákóczi-fa

A máramarosinál is ismertebb Rákóczi-fa, a ma már csak emlékében fennmaradt akarattyai szilfa – amelynek árnyékában a monda szerint a fejedelem kinyilvánította „a nemzet akarattyát”. A Balaton magas partján, Akarattya település határában, a csárda mellett állt több évszázadig ez a legendássá vált szil. „Csodálatos alkotása a természetnek, dereka, főtörzsöke csak ember magasságnyi. Tehát nem volt társa a közelben, soha nem versenyezhetett senkivel, vele se versenyzett senki. Születése óta magányosan állt ott a dombtetőn, büszkén, védtelenül, viharok és villámok ostromában... Milyen régi ez a fa! Meg nem lehet mondani. Az 1532-iki kenesei országgyűlés már ott látta, ott találta.” „A magyarok fája. Ott áll a fa az is öreg szilfa, az akarattyai magaslaton. Földje fája büszkén néz szét a messze világba.” (Eötvös Károly: Utazás a Balaton körül, 1905.)

A Rákóczi-fa alatt a néphit szerint megpihent a fejedelem. Ez azonban csak legenda, a nép képzeletében összekapcsolódnak az egykor e környéken lezajlott kuruc-labanc lovascsaták az öreg famatuzsálemmel, 1707-ben ugyanis Béri Balogh Ádám a közelben levő Hosszúmezőn vívott diadalmas csatát a császári csapatokkal. A Rákóczi-fa a Balaton-vidék legöregebb szilfája. Évszázadokon át határfa volt, Eötvös Károly szerint már az 1532-es Kenesei országgyűlés idején is létezett. Az idő megölte a nagy fát, de emlékét őrzik és éltetik az emberek.



Katolikus Templom

A Rákóczi parkkal szemben található a katolikus templom, melyet az 1920-as években, a parcellázások után, adományokból kezdtek el építeni. Belsejében érdekességet is rejt: Mária szobrát a gyakran itt pihenő Kisfaludi Stróbl Zsigmond szobrász ajándékozta a templomnak.



Célok

A Helyi Esélyegyenlőségi Program átfogó célja

Balatonakarattya település Önkormányzata az Esélyegyenlőségi Program elfogadásával érvényesíteni kívánja:

az egyenlő bánásmód, és az esélyegyenlőség biztosításának követelményét,
a közszolgáltatásokhoz történő egyenlő hozzáférés elvét,
a diszkriminációmentességet,
szegregációmentességet,

a foglalkoztatás, a szociális biztonság, az egészségügy, az oktatás és a lakhatás területén a helyzetelemzés során feltárt problémák komplex kezelése érdekében szükséges intézkedéseket. A köznevelési intézményeket – az óvoda kivételével – érintő intézkedések érdekében együttműködik az intézményfenntartó központ területi szerveivel (tankerülettel).

A településen élő hátrányos helyzetű csoportok helyzetének feltérképezése és a feltárt problémák komplex kezelésre szolgáló (más települési programokkal összehangolt) intézkedési terv megalkotása, a helyben érintett szereplők bevonásával, szükség szerint a települések közötti együttműködések kialakításával.

A HEP helyzetelemző részének célja

Elsődleges célunk számba venni a 321/2011. (XII. 27.) Korm. rendelet 1. § (2) bekezdésében nevesített, esélyegyenlőségi szempontból fókuszban lévő célcsoportokba tartozók számát és arányát, valamint helyzetét a településen.

E mellett célunk a célcsoportba tartozókra vonatkozóan áttekinteni a szolgáltatásokhoz történő hozzáférésük alakulását, valamint feltárni az ezeken a területeken jelentkező problémákat.

További célunk meghatározni az e csoportok esélyegyenlőségét elősegítő feladatokat, és azokat a területeket, melyek fejlesztésre szorulnak az egyenlő bánásmód érdekében.

A célok megvalósításának lépéseit, azok forrásigényét és végrehajtásuk tervezett ütemezését az HEP IT tartalmazza.

A HEP IT célja

Célunk a helyzetelemzésre építve olyan beavatkozások részletes tervezése, amelyek konkrét elmozdulásokat eredményeznek az esélyegyenlőségi célcsoportokhoz tartozók helyzetének javítása szempontjából.

További célunk meghatározni a beavatkozásokhoz kapcsolódó kommunikációt.

Szintén célként határozzuk meg annak az együttműködési rendszernek a felállítását, amely a programalkotás és végrehajtás során biztosítja majd a megvalósítás, nyomon követés, ellenőrzés-értékelés, kiigazítás támogató strukturális rendszerét, vagyis a HEP Fórumot és a hozzá kapcsolódó tematikus munkacsoportokat.

A HEP jelentősége

A HEP-ek nem csupán a felzárkózási stratégia településszintű megvalósításának alapegységei, hanem fontos szerepet töltenek be a kormányzati konzultációs rendszerben azzal, hogy megteremtik a lehetőséget a kormányzati célok társadalmasítására, a fejlesztési elképzelésekhez történő csatlakozásra és fordított irányban az alulról felfelé történő információáramlásban is lehetőséget biztosítanak a településszintű előrehaladás nyomon követésére és fejlesztési igények megfogalmazására a felzárkózási, esélyteremtési feladatokhoz kapcsolódóan.

A Helyi Esélyegyenlőségi Program Helyzetelemzése (HEP HE)

1. Jogszabályi háttér bemutatása

1.1 A program készítését előíró jogszabályi környezet rövid bemutatása

Az Alaptörvény 4. módosításával bekerült a XV. cikk (4) pontjaként, hogy „Magyarország az esélyegyenlőség és a társadalmi felzárkózás megvalósulását külön intézkedésekkel segíti.”

A helyi esélyegyenlőségi program elkészítését az egyenlő bánásmódról és az esélyegyenlőség előmozdításáról szóló 2003. évi CXXV. törvény (továbbiakban: Ebktv.) előírásai alapján végeztük. A program elkészítésére vonatkozó részletszabályokat a törvény végrehajtási rendeletei,

- a helyi esélyegyenlőségi programok elkészítésének szabályairól és az esélyegyenlőségi mentorokról” szóló 321/2011. (XII.27.) Korm. rendelet „2. A helyi esélyegyenlőségi program elkészítésének szempontjai” fejezete és 2021.06.30-i módosítása
- a Belügyminisztérium honlapján megjelent „MÓDSZERTANI ÚTMUTATÓ a helyi esélyegyenlőségi programok elkészítésének szempontjaihoz és a program felülvizsgálatához” alapján alkalmaztuk, különös figyelmet fordítva a
- a Magyarország helyi önkormányzatairól szóló 2011. évi CLXXXIX. törvény (továbbiakban: Mötv.)
- a szociális igazgatásról és szociális ellátásokról szóló 1993. évi III. törvény (továbbiakban: Szt.)
- a foglalkoztatás elősegítéséről és a munkanélküliek ellátásáról szóló 1991. évi IV. törvény (továbbiakban: FIt.)
- a nemzetiségek jogairól szóló 2011. évi CLXXIX. törvény (továbbiakban: nemzetiségi törvény)
- az egészségügyről szóló 1997. évi CLIV. törvény (továbbiakban: Eütv.)
- a gyermekek védelméről és a gyámügyi igazgatásról szóló 1997. évi XXXI. törvény (továbbiakban: Gyvt.)
- a nemzeti köznevelésről szóló 2011. évi CXC. törvény (továbbiakban: Nkntv.)

előírásaira.

2. Stratégiai környezet bemutatása

A felzárkózás politika alapdokumentumaként Magyarország Kormánya 2011-ben fogadta el a Nemzeti Társadalmi Felzárkózási Stratégiát [1430/2011. (XII. 13.) Korm. hat.], majd 2014-ben annak frissítéseként a Magyar Nemzeti Társadalmi Felzárkózási Stratégia II-t [1603/2014. (XI. 4.) Korm. hat.] 2021-ben elkészült a **Magyar Nemzeti Társadalmi Felzárkózási Stratégia 2030** (MNTFS 2030), amely a következő 10 évre alapozza meg a felzárkózás-politika fő irányait.

Új Roma Stratégia (2019-2030)

Nemzeti Ifjúsági Stratégia (2009-2024)

„Legyen jobb a gyermekeknek” Nemzeti Stratégia (2007-2032)

Nők és Férfiak Társadalmi Egyenlőségét Elősegítő Nemzeti Stratégia (2010-2021)

Idősügyi Nemzeti Stratégia (2010-2022), (2023-2024)

Országos Fogytékosságügyi Program (2015-2025)

A HEP-ekben leképeződik a felzárkózási stratégia szemlélete, így azok a felzárkózás politika helyi szintű részeként és a végrehajtás eszközeiként működnek.

A helyi felzárkózás politika tervezési alapjaként épít a HEP-ekre a Pénzügyminisztérium összefogásában készült **Nemzeti Fejlesztés 2030, Országos Fejlesztési és Területfejlesztési Konceptió** is.

Az Ebktv. 31. § (2) bekezdése értelmében **a programalkotás során gondoskodni kell a HEP és a települési önkormányzat által készítendő egyéb fejlesztési tervek, koncepciók, továbbá a köznevelési esélyegyenlőségi terv, illetve a szakképzési esélyegyenlőségi terv és az integrált településfejlesztési stratégia antiszegregációs célkitűzéseinek összhangjáról.**

2.1 Kapcsolódás helyi stratégiai és települési önkormányzati dokumentumokkal, koncepciókkal, programokkal

(Költségvetési koncepció, Gazdasági program, Szolgáltatástervezési koncepció, Településfejlesztési stratégia, Településrendezési terv, Településszerkezeti terv, Településfejlesztési koncepció stb.)

Szociális tűzifa helyi szabályozásáról szóló rendelet:

A rendelet hatálya kiterjed a legalább 1 éve életvitelszerűen Balatonakarattya településen élő, és balatonakarattyai lakóhellyel rendelkező személy részére.

A természetben nyújtott szociális tűzifa támogatására előnyt élveznek azok a balatonakarattyai lakosok, akik az alábbi ellátásokra jogosultak a kérelem benyújtása időpontjában:

- a) aktív korúak ellátása
- b) a gyermekek védelméről és a gyámügyi igazgatásról szóló 1997. évi XXXI. törvényben szabályozottak szerint halmozottan hátrányos helyzetű gyermeket nevelő család
- c) időskorúak járadéka
- d) települési lakhatási támogatás
- e) adósságkezelési támogatáshoz kapcsolódó adósságcsökkentési támogatás

A természetben nyújtott szociális tűzifa támogatásra az a tűzifával fűtő legalább 1 éve életvitelszerűen Balatonakarattya településen élő, és balatonakarattyai lakóhellyel rendelkező személy jogosult, akinek családjában az egy főre eső jövedelme nem haladja meg:

- a) egyedül élő esetén a mindenkori öregségi nyugdíj legkisebb összegének 300 % -át (85.500,- Ft),
- b) családban élők esetén a mindenkori öregségi nyugdíj legkisebb összegének 250%- át (71.250,- Ft).

2.2 A helyi esélyegyenlőségi program térségi, társulási kapcsolódásainak bemutatása

A Mötv. 87. §-a értelmében a helyi önkormányzatok képviselő-testületei megállapodhatnak abban, hogy egy vagy több önkormányzati feladat- és hatáskör, valamint a polgármester és a jegyző államigazgatási feladat- és hatáskörének hatékonyabb, célszerűbb ellátására jogi személyiséggel rendelkező társulást hoznak létre. Balatonakarattya Község tagja a Balatonkenese, Balatonfőkajár, Balatonvilágos, Csajág, Küngös Intézményfenntartó Társulásnak. Társulás útján látja el:

- a gyermekjóléti és szociális alapszolgáltatási feladatokat.
- szociális étkeztetés és házi segítségnyújtási feladatokat.

2.3 A települési önkormányzat rendelkezésére álló, az esélyegyenlőség szempontjából releváns adatok, kutatások áttekintése, adathiányok kimutatása

A helyzetelemzés alapját szolgáló statisztikai adatokat a TEIR Szociális Ágazati Információs rendszerből gyűjtöttük össze.

3. A mélyszegénységben élők és a romák helyzete, esélyegyenlősége

A mélyszegénység azt jelenti, hogy amikor valaki tartósan a létminimum szintje alatt él és szinte esélyük sincs arra, hogy ebből önerőből kilépjenek. Ennek oka több tényezőre visszavezethető, ilyen ok a társadalmi és gazdasági hátrányok, iskolai, képzettségbeli és foglalkoztatottságbeli hiányokban jelentkeznek és súlyos megélhetési problémákhoz vezethetnek. A mélyszegénység hatása az egészségi állapotra, lakhatási és táplálkozási körülményekre is kihat, az életszínvonal alacsony szintje jellemző. A mélyszegénység nem csak a roma származású embereket érinti. A magyarországi romák az ország legkiszolgáltatottabb társadalmi csoportjai közé tartoznak. A roma népesség nagy része él létminimum alatt, többségük társadalmi és fizikai értelemben is szegregált vagy szegregálódó településeken, településrészekben. Lakáskörülményeik évtizedekre vannak a magyarországi átlagtól, oktatási és munkaerő-piaci esélyeik jóval alacsonyabbak a nem romákénál. A romák helyzetét pusztán a fenti jellemzőkkel meghatározni –az őket körülölelő társadalmi előítéletek hatásának számbavétele nélkül – pontosan mégsem lehet.

3.1 Jövedelmi és vagyoni helyzet

Balatonakarattyan a szociális támogatási rendszert a lakosok kisebb száma veszi igénybe, az elmúlt években csökkenő tendenciáról beszélhetünk. A szociális támogatási rendszerben igényelhető támogatási formákat már azok a személyek is igénybe veszik, akik korábban anyagi biztonságban éltek, nem okozott problémát lakóingatlanuk fenntartásával kapcsolatos költségek biztosítása, a megélhetésre szánt összeg előteremtése.

Tábla:3.1

3.1. számú táblázat - Jövedelmi helyzet		
Év	Az SZJA adófizetők száma	Az SZJA adófizetők közül a 0-1 millió forintos jövedelemsávba tartozók

	az állandó népesség %-ában (TS 059)	az állandó népesség %-ában (TS 060)
2015	44,32	38,32
2016	44,48	35,63
2017	45,08	32,61
2018	45,47	29,38
2019	44,97	28,34
2020	n.a.	n.a.

Forrás: TeIR, KSH Tstar

A táblázatban szereplő adatok alapján megállapítható, hogy az SZJA adófizetők száma a 2015. évhez képest szinte nem változott, de az SZJA adófizetők közül a 0-1 millió forintos jövedelemsávba tartozó állandó népesség 10 %-ot csökkent.

3.2 Foglalkoztatottság, munkaerő-piaci integráció

A HEP-ben elhelyezett táblázatokba gyűjtött adatok, valamint a helyi önkormányzat a foglalkoztatás elősegítéséről és a munkanélküliek ellátásáról szóló 1991. évi IV. törvény (továbbiakban: Ft.) és a MötV-ben foglalt feladatai alapján településünkre jellemző foglalkoztatottságot, munkaerő-piaci lehetőségeket kívánjuk elemezni az elmúlt évek változásainak bemutatásával, a különböző korosztályok, illetve nemek szerinti bontásban. Az elemzést összevetjük térségi és országos adatokkal is.

- a) foglalkoztatottak, munkanélküliek, tartós munkanélküliek helyzete;
Tábla: 3.2.1.; 3.2.2.; 3.2.3.

3.2. 1. számú táblázat - Munkanélküliségi ráta nemek szerint			
Év	Nyilvántartott álláskeresők aránya az állandó népességben a 15-64 évesek körében		
	Férfiak aránya (TS 033)	Nők aránya (TS 034)	Összesen
2015	2,92%	4,38%	3,65%
2016	0,64%	4,23%	2,44%
2017	2,58%	3,60%	3,09%
2018	3,51%	2,33%	2,92%
2019	3,72%	2,69%	3,21%
2020	-	-	0,00%

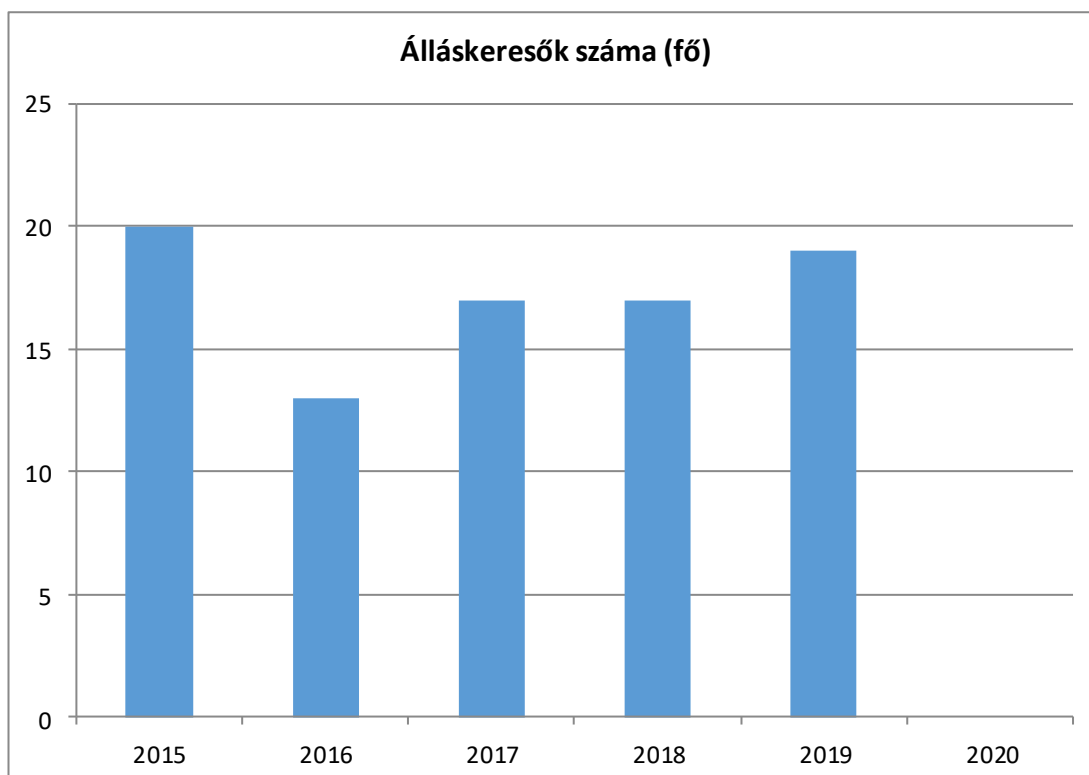
Forrás: TeIR, Nemzeti Munkaügyi Hivatal

A táblázatban szereplő adatok alapján megállapítható, hogy jelentős változás nem történt. A nők körében csökkenő, a férfiak körében emelkedő tendencia figyelhető meg.



3.2.2. számú táblázat - Nyilvántartott álláskeresőik száma korcsoportok szerint

Nyilvántartott álláskeresőik száma összesen	Év	2015	2016	2017	2018	2019	2020
	Fő összesen	20	13	17	17	19	0
20 éves, vagy az alatti (TS 037)	Fő	n.a.	n.a.	n.a.	1,00	n.a.	n.a.
	%	-	-	-	5,88%	-	-
21-25 év (TS 038)	Fő	1,00	2,00	1,00	n.a.	2,00	n.a.
	%	5,00%	15,38%	5,88%	-	10,53%	-
26-30 év (TS 039)	Fő	2,00	1,00	3,00	n.a.	1,00	n.a.
	%	10,00%	7,69%	17,65%	-	5,26%	-
31-35 év (TS 040)	Fő	n.a.	1,00	n.a.	1,00	1,00	n.a.
	%	-	7,69%	-	5,88%	5,26%	-
36-40 év (TS 041)	Fő	3,00	n.a.	n.a.	n.a.	1,00	n.a.
	%	15,00%	-	-	-	5,26%	-
41-45 év (TS 042)	Fő	2,00	2,00	1,00	2,00	3,00	n.a.
	%	10,00%	15,38%	5,88%	11,76%	15,79%	-
46-50 év (TS 043)	Fő	3,00	n.a.	3,00	2,00	1,00	n.a.
	%	15,00%	-	17,65%	11,76%	5,26%	-
51-55 év (TS 044)	Fő	1,00	1,00	1,00	2,00	2,00	n.a.
	%	5,00%	7,69%	5,88%	11,76%	10,53%	-
56-60 év (TS 045)	Fő	7,00	2,00	3,00	3,00	1,00	n.a.
	%	35,00%	15,38%	17,65%	17,65%	5,26%	-
61 éves, vagy afeletti (TS 046)	Fő	1,00	4,00	5,00	6,00	7,00	n.a.
	%	5,00%	30,77%	29,41%	35,29%	36,84%	-

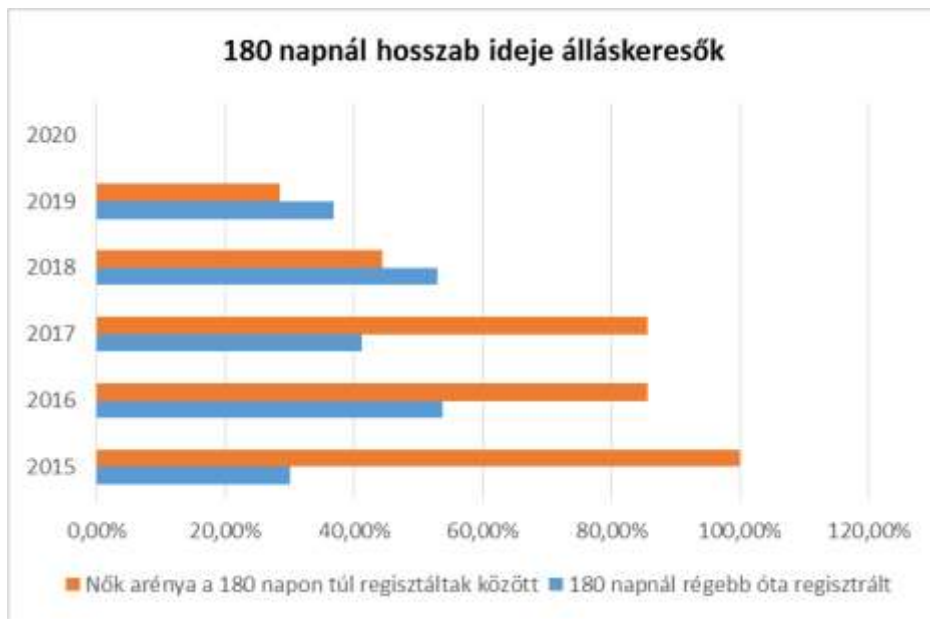


3.2.3. számú tábla - A 180 napnál hosszabb ideje nyilvántartott álláskeresők aránya

Év	180 napnál hosszabb ideje regisztrált munkanélküliek aránya (TS 057)	Nők aránya a 180 napon túli nyilvántartott álláskeresőkön belül (TS 058)
	%	%
2015	30,00%	100,00%
2016	53,85%	85,71%
2017	41,18%	85,71%
2018	52,94%	44,44%
2019	36,84%	28,57%
2020	-	-

Forrás: TeIR, Nemzeti Munkaügyi Hivatal

Megállapítható, hogy a 180 napnál hosszabb ideje regisztrált munkanélküliek aránya egyik évről a másikra nőtt, majd csökkent. A 180 napon túli nyilvántartott álláskeresőkön belül a nők aránya évről-évre csökkent.



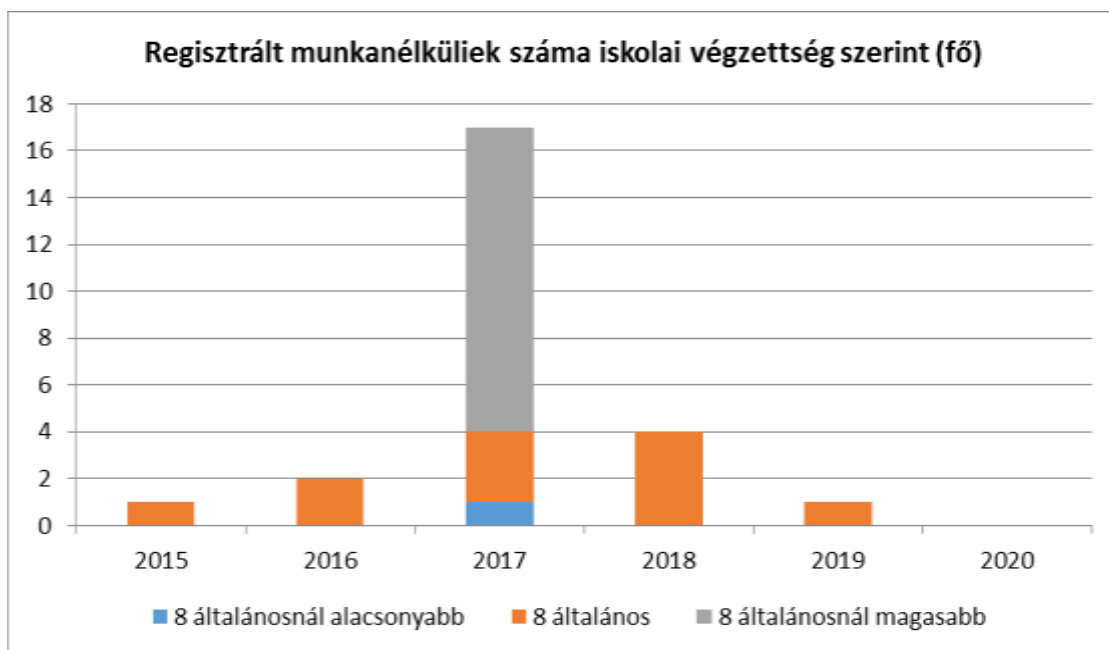
- b) alacsony iskolai végzettségűek foglalkoztatottsága;
 Lehetőség van a Veszprém Megyei Kormányhivatal Balatonalmádi Járási Hivatal által meghirdetett közfoglalkoztatási programjában részt venni. A programon belüli lehetőségek:
- Munkába való elhelyezkedés az Önkormányzatnál
 - A Járási Hivatal által meghirdetett képzésen való részvétel

Tábla:3.2.4.

3.2.4. számú táblázat - Regisztrált munkanélküliek/nyilvántartott álláskeresők száma iskolai végzettség szerint							
Év	Regisztrált munkanélküliek/nyilvántartott álláskeresők száma összesen (TS 052)	Regisztrált munkanélküliek/nyilvántartott álláskeresők megoszlása iskolai végzettség szerint					
		8 általánosanál alacsonyabb végzettség (TS 036)		Általános iskolai végzettség (TS 035)		8 általánosanál magasabb iskolai végzettség	
		Fő	%	Fő	%	Fő	%
2015	20	n.a.	-	1	5,00%	-	-
2016	13	n.a.	-	2	15,38%	-	-
2017	17	1	5,88%	3	17,65%	13	76,47%
2018	17	n.a.	-	4	23,53%	-	-
2019	19	n.a.	-	1	5,26%	-	-
2020	n.a.	n.a.	-	n.a.	-	-	-

Forrás: TeIR, Nemzeti Munkaügyi Hivatal

Megállapítható, hogy a regisztrált munkanélküliek/nyilvántartott álláskeresők számába jelentősebb csökkenés 2015. évről 2016. évre történt.



- c) közfoglalkoztatás, közfoglalkoztatásból az elsődleges munkaerőpiacra történő átlépés lehetőségei;

Tábla:3.2.5.

3.2.5. számú táblázat - Foglalkoztatáspolitikai		
Év	Aktív foglalkoztatás-politikai eszközökkel támogatottak száma (TS 050)	Közfoglalkoztatottak száma (TS 055)
	Fő	(éves átlag - fő)
2015	6	2
2016	6	5
2017	6	3
2018	3	1
2019	3	n.a.
2020	n.a.	n.a.

Forrás: TeIR, Nemzeti Munkaügyi Hivatal

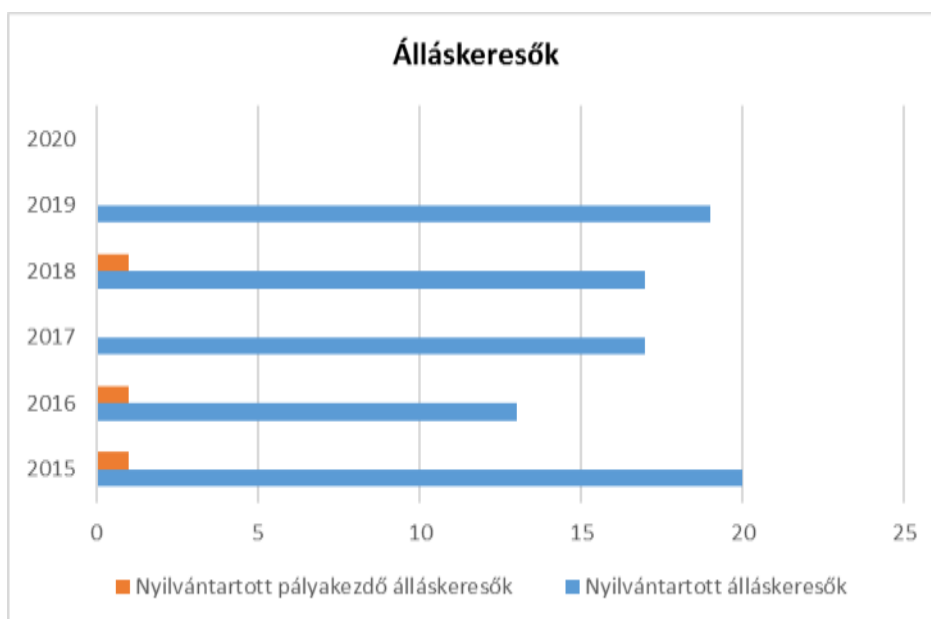
- d) a foglalkoztatáshoz való hozzáférés esélyének mobilitási, információs és egyéb tényezői; közlekedés, potenciális munkalehetőségek, tervezett beruházások, lehetséges vállalkozási területek, helyben/térségben működő foglalkoztatási programok;

- e) fiatalok foglalkoztatását és az oktatásból a munkaerőpiacra való átmenetet megkönnyítő programok a településen; képzéshez, továbbképzéshez való hozzáférésük;

Tábla:3.2.6.

3.2.6. számú táblázat - Pályakezdő álláskeresők száma		
Év	Nyilvántartott álláskeresők száma (TS 052)	Nyilvántartott pályakezdő álláskeresők száma (TS 053)
	Fő	Fő
2015	20	1
2016	13	1
2017	17	n.a.
2018	17	1
2019	19	n.a.
2020	n.a.	n.a.

Forrás: TeIR, Nemzeti Munkaügyi Hivatal



- f) munkaerő-piaci integrációt segítő szervezetek és szolgáltatások feltérképezése, szakképzéshez, felnőttképzéshez és egyéb munkaerő-piaci szolgáltatásokhoz való hozzáférés, helyi foglalkoztatási programok;
- g) mélyszegénységben élők és romák települési önkormányzati saját fenntartású intézményekben történő foglalkoztatása;
- h) hátrányos megkülönböztetés a foglalkoztatás területén;
- i) digitális ismeretek megszerzésének és hozzáféréseinek lehetőségei.

3.3 Pénzbeli és természetbeni szociális ellátások, aktív korúak ellátása, munkanélküliséghez kapcsolódó támogatások

Tábla:3.3.1.; 3.3.2.; 3.3.3.

3.3. 1. számú táblázat - Passzív foglalkoztatás-politikai eszközök - Álláskeresők ellátásai I.				
Év	Nyilvántartott álláskeresők száma (TS 052)		Álláskeresési ellátásban részesülő nyilvántartott álláskeresők száma (TS 047)	
	Fő	15-64 év közötti népesség %-ában	Fő	Nyilvántartottak %-ában
2015	20	3,99%	5	25,00%
2016	13	2,50%	4	30,77%
2017	17	3,46%	10	58,82%
2018	17	3,37%	9	52,94%
2019	19	3,93%	12	63,16%
2020	n.a.	-	n.a.	-

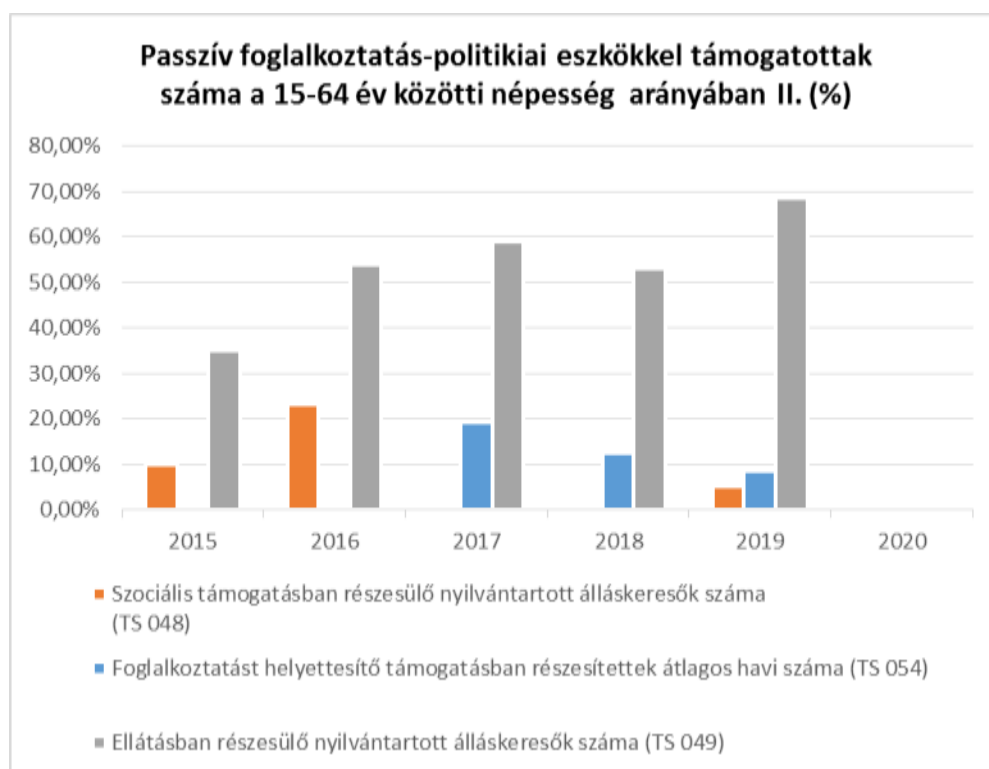
Forrás: TeIR, Nemzeti Munkaügyi Hivatal



3.3.2. számú táblázat - Passzív foglalkoztatás-politikai eszközök - Álláskeresők ellátásai II.

Év	Szociális támogatásban részesülő nyilvántartott álláskeresők száma (TS 048)		Foglalkoztatást helyettesítő támogatásban részesítettek átlagos havi száma (TS 054)		Ellátásban részesülő nyilvántartott álláskeresők száma (TS 049)	
	Fő	Nyilvántartottak %-ában	Fő	Nyilvántartottak %-ában	Fő	Nyilvántartottak %-ában
2015	2	10,00%	n.a.	-	7	35,00%
2016	3	23,08%	n.a.	-	7	53,85%
2017	n.a.	-	3	19,12%	10	58,82%
2018	n.a.	-	2	12,35%	9	52,94%
2019	1	5,26%	2	8,42%	13	68,42%
2020	n.a.	-	n.a.	-	n.a.	-

Forrás: TeIR, Nemzeti Munkaügyi Hivatal



3.3.3. számú táblázat - Egészségkárosodási és gyermekfelügyeleti támogatás	
Év	Egészségkárosodási és gyermekfelügyeleti támogatásban részesítettek havi átlagos száma (TS 056)
	fő
2015	n.a.
2016	n.a.
2017	2
2018	2
2019	2
2020	n.a.

Forrás: TeIR, KSH

3.4 Lakhatás, lakáshoz jutás, lakhatási szegregáció

E fejezetben a lakhatáshoz kapcsolódó területet elemezzük, kiemelve a bérlakás-állományt, a szociális lakhatást, az egyéb lakáscélra nem használt lakáscélú ingatlanokat, feltárva a településen fellelhető elégtelen lakhatási körülményeket, veszélyeztetett lakhatási helyzeteket és hajléktalanságot, illetve a lakhatást segítő támogatásokat. E mellett részletezzük a lakhatásra vonatkozó egyéb jellemzőket, elsősorban a szolgáltatásokhoz való hozzáférést.

Tábla:3.4.1.

3.4.1. számú táblázat - Lakásállomány						
Év	Lakásállomány (db) (TS 073)	Épített lakások száma (TSv 077)	Épített lakások száma 1000 lakásra (TS 078)	1-2 szobás lakások aránya (TS 076)	A közüzemi szennyvízgyűjtő-hálózatba bekapcsolt lakások aránya (TS 074)	A közüzemi ivóvízvezeték-hálózatba bekapcsolt lakások aránya (TS 075)
	db	db	db	%	%	%
2015	468	n.a.	n.a.	29,27%	63,68%	71,58%
2016	470	2	4	29,15%	66,38%	74,68%
2017	473	3	6	28,96%	68,29%	75,48%
2018	475	2	4	28,84%	69,47%	76,84%
2019	478	3	6	28,87%	71,55%	76,36%
2020	n.a.	n.a.	n.a.	-	-	-

Forrás: TeIR, KSH Tstar, önkormányzati adatok

A táblázat alapján megállapítható, hogy évről-évre jelentős változás nem történt.

a) bérlakás-állomány

Tábla:3.4.2. opcionális

b) szociális lakhatás

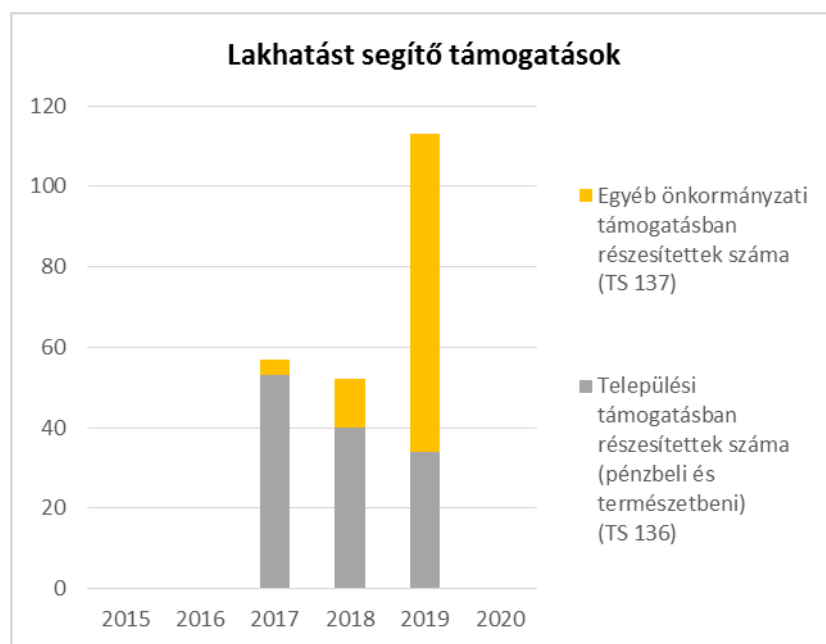
c) egyéb lakáscélra használt nem lakáscélú ingatlanok

e) lakhatást segítő támogatások

Tábla:3.4.3.

3.4.3. számú táblázat - Lakhatást segítő támogatások		
Év	Települési támogatásban részesítettek száma (pénzbeli és természetbeni) (TS 136)	Egyéb önkormányzati támogatásban részesítettek száma (TS 137)
	Fő	Fő
2015	n.a.	n.a.
2016	n.a.	n.a.
2017	53	4
2018	40	12
2019	34	79
2020	n.a.	n.a.

Forrás: TeIR, KSH Tstar



f) eladósodottság

- g) lakhatás egyéb jellemzői: külterületeken és nem lakóövezetben elhelyezkedő lakások, minőségi közszolgáltatásokhoz, közműszolgáltatásokhoz, közösségi közlekedéshez való hozzáférés bemutatása

3.5 Telepek, szegregátumok helyzete

- a) a telep, /szegregátum mint lakókörnyezet jellemzői (kiterjedtsége, területi elhelyezkedése, megközelíthetősége, a közösségi közlekedés, és a munkába jutás egyéb lehetőségei, lakásállományának állapota, közműellátottsága, közszolgáltatásokhoz való hozzáférés lehetőségei, egyéb környezet-egészségügyi jellemzői);
- b) a telepen, /szegregátumokban élők általános jellemzői és társadalmi problémák szempontjából főbb mutatói: életkori megoszlás, iskolai végzettség, foglalkoztatottsági helyzet, segélyezettek, hátrányos, halmozottan hátrányos helyzetű gyermekek aránya;
- c) a szegregációval veszélyeztetett területek, a lakosság területi átrendeződésének folyamatai.

3.6 Egészségügyi és szociális szolgáltatásokhoz való hozzáférés

- a) az egészségügyi alapszolgáltatásokhoz, szakellátáshoz való hozzáférés

Az egészségügyi ellátás színvonalasan biztosított az alapellátás körébe tartozó települési önkormányzati feladatok tekintetében:

• házi orvosi, házi gyermekorvosi ellátás, • fogorvosi alapellátás, • alapellátáshoz kapcsolódó ügyeleti ellátás (felnőtt, gyermek), • védőnői ellátás, • iskola-és ifjúság orvosi ellátás.

A fogorvosi alapellátás területén 1 felnőtt körzet és 1 gyermek körzet elégíti ki a lakossági szükségleteket. 1 körzeti védőnő a házi gyermekorvosokkal szoros együttműködésben végzi munkáját. Tevékenységükkel az érintett családok (anyák, várandósok, gyermekek) részére elérhetőek. Ők végzik az iskolai védőnői munkát. Az éjszakai és munkaszüneti központi felnőtt orvosi ügyelet 24 órás sürgősségi ügyelet formájában tevékenykedik.

Az iskola-és ifjúság-egészségügyi szolgálat orvosi feladatait 1 főállású gyermekorvos látja el. A személyes gondoskodást nyújtó szociális szolgáltatások esetén a preventív rendszerszemléletű szociális munka keretében komplex segítséget nyújtanak az állampolgárok önálló életvitelének és készségének megőrzéséhez, erősítéséhez. Ide sorolható: a szociális étkeztetés, a házi segítségnyújtás, a jelzőrendszeres házi segítségnyújtás, idősek nappali ellátása, családsegítés, gyermekjóléti szolgáltatás, bölcsőde, családi napközi és idősek átmeneti elhelyezését nyújtó intézménye. A szociális ellátások és a szolgáltatások összehangoltan, koordináltan működnek, nagymértékben lefedik a szociális szükségleteket. A helyi szociális ellátórendszer középpontjában továbbra is a segítségre szoruló emberek állnak, akiknek színvonalas ellátása feltételezi az emberi értékek tiszteltetését. A helyi szociális szolgáltatások gyakorlatában a személyközpontú szociális munka, folyamatosan biztosított, amely megteremti a hátrányos helyzetben élők támogatásának, az esélyegyenlőség megteremtésének feltételeit.

Tábla:3.6.1.

3.6.1. számú táblázat – Egészségügyi ellátás						
Év	Felnőttek és gyermekek részére szervezett háziorvosi szolgálatok száma (TS 107)	Csak felnőttek részére szervezett háziorvosi szolgáltatások száma (TS 106)	A házi gyermekorvosok által ellátott szolgálatok száma (TS 108)	Gyógyszertárak és fiókgyógyszertárak száma (TS 110)	Közgyógyellátási igazolvánnyal rendelkezők száma (alanyi és normatív alapon kiadott) (TS 133)	Ápolási díj, alanyi jogon: támogatásban részesítettek évi átlagos száma (TS 135)
	db	db	db	db	Fő	Fő
2015	n.a.	1	n.a.	1	3	n.a.
2016	n.a.	1	n.a.	1	11	n.a.
2017	n.a.	n.a.	n.a.	1	n.a.	4
2018	n.a.	n.a.	n.a.	1	n.a.	4
2019	n.a.	1	n.a.	1	n.a.	2
2020	n.a.	n.a.	n.a.	n.a.	n.a.	n.a.

Forrás: TeIR, KSH
Tstar

b) prevenciós és szűrőprogramokhoz (pl. népegészségügyi, koragyermekkorai kötelező szűrésekhez) való hozzáférés

c) fejlesztő és rehabilitációs ellátáshoz való hozzáférés

d) közétkeztetésben az egészséges táplálkozás szempontjainak megjelenése

e) sportprogramokhoz való hozzáférés

f) személyes gondoskodást nyújtó szociális szolgáltatásokhoz való hozzáférés

g) drogprevenciós szolgáltatások;

h) hátrányos megkülönböztetés, az egyenlő bánásmód követelményének megsértése a szolgáltatások nyújtásakor;

i) előnyben részesítési (hátránykompenzáló juttatások, szolgáltatások) a szociális és az egészségügyi ellátórendszer keretein belül.

Tábla:3.6.2.

3.6.2. Népkonyha	
Év	Népkonyhán kiosztott ételadagok száma (db)
2015	0
2016	0
2017	0
2018	0
2019	0
2020	0

Forrás: Önkormányzati adat

A településen nem releváns.

3.7 Közösségi viszonyok, helyi közelet bemutatása

a) közösségi élet színterei, fórumai;

A községben művelődési ház-könyvtár működik. Rendszeresen a kulturális programok, egyesületek működnek, amelyek nyitottak, és aktívan részt vesznek a község életében. A civil szervezetek aktívak, sokszínű tevékenységeikkel a község fejlődéséhez hozzájárulnak. Az Önkormányzat a hagyományőrző rendezvények lebonyolításához helyszínt biztosít, a civil szervezeteket minden évben pályázati keretek között támogatásban részesíti. A helyi kötelező közszolgáltatási feladatok megszervezése, a humán szolgáltatások, a szociális és gyermekjóléti ellátások, a település üzemeltetési feladatai, a közterületek tisztántartása biztosított. Az állampolgárok számára elérhetőek, megfelelő színvonalon működnek és minden jogos igényt kielégítenek. Az önkormányzat részben, mint intézményalapító és fenntartó, részben szolgáltatási szerződés útján gondoskodik. Az egyes feladatok ellátása során együttműködik a helyi, nem önkormányzati fenntartású intézményekkel, civil szervezetekkel, gazdasági társaságokkal, az egyházakkal és egyéb szervezetekkel.

Tábla:3.7.1.

3.7.1. számú táblázat - Intézményi ellátottság (2018)			
Tornateremmel, tornaszobával ellátott köznevelési intézmények száma (intézmény székhelye szerint) (TS 102)	Sportcsarnok, sportpálya léte (TS 103)	A települési könyvtárak kikölcsönzött egységeinek száma (TS 104)	Közművelődési intézmények száma (TS 105)
db	van/nincs	db	db
1	n.a.	183	1

- b) közösségi együttélés jellemzői, konfliktuskezelési megoldások;
- c) helyi közösségi szolidaritás megnyilvánulásai;
- d) a helyben élő nemzetiségek kulturális sokszínűségének bemutatása és kulturális identitásuk megőrzésének lehetőségei;
- e) helyi lakossági önszerveződések.

A településen az alábbi civil szervezetek működnek:

Balatonakarattya Nyugdijas Klub Egyesülete

Balatonakarattya Balaton Kapuja Polgárőr Egyesület

Nők a Balatonért Egyesület

Balatonkenese Római Katolikus Plébánia – Magyarok Nagyasszonya Katolikus Karitás

Balatonakarattya Fürdőtelep Egyesület

3.8 A roma nemzetiségi önkormányzat célcsoportokkal kapcsolatos esélyegyenlőségi tevékenysége, partnersége a települési önkormányzattal

A településen nem működik roma nemzetiségi önkormányzat.

3.9 Következtetések: problémák beazonosítása, fejlesztési lehetőségek meghatározása.

A mélyszegénységben élők és a romák helyzete, esélyegyenlősége vizsgálata során településünkön	
beazonosított problémák	fejlesztési lehetőségek
Szociális támogatást (téli tüzelőanyag) igénylők száma	szociális tűzifa pályázaton történő indulás

4. A gyermekek helyzete, esélyegyenlősége, gyermekszegénység

A Magyar Országgyűlés 1991. évi LXIV. törvényében kihirdette a Gyermekek Jogairól szóló ENSZ Egyezményt, majd elfogadta a 47/2007. (V. 31.) sz. határozatával a „Legyen Jobb a Gyermekeknek 2007- 2032” Nemzeti Stratégiát. A dokumentum fő célja volt, hogy csökkentse a gyermekek és családjaik nélkülözését, javítsa a gyermekek fejlődési esélyeit. Ez minden gyermekre kiterjed, de azokra a gyermekekre kell hangsúlyt helyezni, akiknek érdekei a legjobban sérülnek.

3.1 A gyermekek helyzetének általános jellemzői gyermekek száma, aránya, életkori megoszlása, demográfiai trendek

A helyi ellátórendszer különféle támogatásokkal és szolgáltatásokkal segíti a családot a gyermek nevelésben, megfelelő támogatások és szolgáltatások nyújtásával védelmet biztosít. A helyi rendszer további jellemzője, hogy a veszélyeztetettség megelőzését szolgálja. A megelőző tevékenység a köznevelési, egészségügyi, szociális, közművelődési és sport intézményhálózaton keresztül valósul meg.

Tábla:4.1.

4.1. számú táblázat - Gyermekkorú népesség összetétele nemek és korcsoportok szerint (2.számú táblázatból)					
Korcsoport	Fő			Az állandó népességből a megfelelő korcsoportú nők és férfiak aránya (%)	
	Férfiak	Nők	Összesen (TS 003)	Férfiak (TS 005)	Nők (TS 007)
	Fő	Fő	Fő	%	%
Állandó népesség száma (férfiak TS 004, nők TS 006)	475	453	928	51,19%	48,81%
0-2 évesek (összes száma TS 008, aránya TS 009)			22	2,37%	
0-14 éves (férfiak TS 010, aránya TS 011; nők TS 012, aránya TS 013)	59	58	117	6,36%	6,25%
15-17 éves (férfiak TS 014, aránya TS 015; nők TS 016, aránya TS 017)	11	10	21	1,19%	1,08%
Forrás: TeIR, KSH Tstar					

- a) veszélyeztetett és védelembe vett, hátrányos helyzetű, illetve halmozottan hátrányos helyzetű gyermekek, valamint fogyatékossgal élő gyermekek jellemzői, egészségügyi, szociális, lakhatási helyzete;

2021. évben a településen 5 nyilvántartott veszélyeztetett kiskorú van, akikre vonatkozóan a legjellemzőbb veszélyeztetettség formát mutatjuk be.

Elhanyagolás, minden olyan mulasztás vagy baj okozása, amely jelentősen árt, a gyermek egészségének lassítja, akadályozza mentális, szomatikus és érzelmi fejlődését.

Érzelmi elhanyagolás a szeretet-kapcsolat hiánya, gyermek érzelmi kötődésének elutasítása, gyermek jelenlétében történő erőszakos magatartás.

Fizikai elhanyagolás a felügyelet hiánya, gyermek védelmének elmulasztása, amikor védelemre szorul, orvosi ellátás késleltetése, orvosi utasítások be nem tartása, védőoltások beadatásának elhanyagolása, indokolatlan késleltetése.

Oktatási, nevelési elhanyagolás, iskolalátogatási kötelezettség elmulasztása, rendelkezésre álló és javasolt speciális képzési, fejlesztési szolgálatok igénybe vételének elmulasztása. Balatonakarattyan bántalmazott gyermek nem volt a 2021-es évben, illetve erre vonatkozóan sehonnan nem érkezett jelzés.

A következő táblázat a veszélyeztetett kiskorúakat mutatja és a veszélyeztetettség formáit.

2021. évben a veszélyeztetett, valamint a szolgálatnál ellátott bántalmazott és elhanyagolt kiskorúak adatai (0–17 évesek) adatai:

Okok:	Érintett gyermekek száma	Ebből jogerős hatósági intézkedésben érintettek
Nevelési probléma	1	
Családi konfliktus	1	1
Iskolai kirekesztés	1	1
Magatartás zavar- tanulási zavar	1	-
Gyermekintézménybe való beilleszkedési nehézség	1	-

Nyilvántartott veszélyeztetett kiskorúak száma:	5	-
Családok száma, amelyben a veszélyeztetett kiskorúak élnek:	4	2

Védelembe vétel keretében gondozott gyermek 2021-ben: 2 gyermek volt.

Tábla:4.1.1.

4.1.1. számú táblázat - Védelembe vett és veszélyeztetett kiskorú gyermekek		
Év	Védelembe vett kiskorú gyermekek száma (TS 116)	Veszélyeztetett kiskorú gyermekek száma (TS 115)
	Fő	Fő
2015	n.a.	n.a.
2016	n.a.	n.a.
2017	n.a.	n.a.
2018	1	n.a.
2019	1	4
2020	n.a.	n.a.

Forrás: TeIR, KSH Tstar

b) rendszeres gyermekvédelmi kedvezményben részesülők

Tábla:4.1.2.

4.1.2. számú táblázat - Rendszeres gyermekvédelmi kedvezményben részesítettek	
Év	Rendszeres gyermekvédelmi kedvezményben részesítettek évi átlagos száma (TS 111)
	Fő
2015	n.a.
2016	n.a.
2017	19
2018	15
2019	5
2020	4

Forrás: TeIR, KSH Tstar, Önkormányzati adatok

c) a gyermek jogán járó helyi juttatásokban részesülők helyzete;

Balatonakarattya településen nincsen iskola, így a Balatonakarattyai gyermekek a környező településekre járnak iskolába. A gyermekek többsége a Balatonkenesei Pilinszky János Iskola és Alapfokú Művészeti Iskolába járnak. A települések között iskolabusszal tudnak a gyerekek közlekedni, mely térítést Balatonakarattya Község Önkormányzata finanszírozza, azoknak a gyermekeknek, akik Balatonkenesére járnak Iskolába.

Az Önkormányzat tervei között szerepel, hogy minden gyermeket támogassanak, nem csak azokat, akik a balatonkenesei iskolába járnak.

Tábla: 4.1.3.

4.1.3. számú táblázat - Árvaellátás			
Év	Árvaellátásban részesülő férfiak száma (fő) (TS 065)	Árvaellátásban részesülő nők száma (fő) (TS 066)	Árvaellátásban részesülők összesen
	Fő	Fő	Fő
2015	2	n.a.	2
2016	1	n.a.	1
2017	1	n.a.	1
2018	1	n.a.	1
2019	1	n.a.	1
2020	n.a.	n.a.	-

Forrás: TeIR, KSH Tstar, Önkormányzati adatok

d) ingyenes vagy kedvezményes iskolai étkeztetésben részesülők jellemzői

Tábla:4.1.4.opcionális

e) magyar állampolgársággal nem rendelkező gyermekek helyzete;

A településen nincs ilyen gyermek.

f) állampolgársággal rendelkező, illetve magyar állampolgársággal nem rendelkező külföldről visszatért, hátrányos helyzetű családban élő gyerekek jellemzői.

3.2 Szegregált, telepszerű lakókörnyezetben élő gyermekek helyzete, esélyegyenlősége

A településen szegregátum nem alakult ki.

4.3 A hátrányos, illetve halmozottan hátrányos helyzetű, valamint fogyatékkal élő gyermekek szolgáltatásokhoz való hozzáférése

a) védőnői ellátás jellemzői (pl. a védőnő által ellátott települések száma, egy védőnőre jutott ellátott, betöltetlen státuszok)

A védőnői ellátás Balatonakarattyan - Balatonkenesével együtt - 1 fő védőnő által biztosított.

Tábla:4.3.1.

4.3.1. számú táblázat – Védőnői álláshelyek száma			
Év	Betöltött védőnői álláshelyek száma (TS 109)	0-3 év közötti gyermekek száma	Átlagos gyermekszám védőnőnként
	db	Fő	Fő
2015	n.a.	0	-
2016	n.a.	0	-
2017	n.a.	0	-
2018	n.a.	0	-
2019	n.a.	0	-
2020	n.a.	0	-

Forrás: TeIR, KSH Tstar, Önkormányzati adatok

b) gyermekorvosi ellátás jellemzői (pl. házi gyermekorvoshoz, gyermek szakorvosi ellátáshoz való hozzáférés, betöltetlen házi gyermekorvosi praxisok száma)

Balatonakarattya településen 1 fő gyermekorvosi ellátás működik. A szakorvosi ellátás Balatonalmádiban történik.

A szakszolgálati feladatok tekintetében a gyógypedagógiai tanácsadás, korai fejlesztés és gondozás, fejlesztő felkészítés, nevelési tanácsadás és logopédiai ellátás (az óvodában megoldott) helyben nem megoldott, ezen feladatokat más településen látják el.

Tábla:4.3.2.

4.3.2. számú táblázat – Gyermekorvosi ellátás					
Év	Felnőttek és gyermekek részére szervezett házi orvosi szolgálatok száma (TS 107)	Csak felnőttek részére szervezett házi orvosi szolgáltatások száma (TS 106)	A házi gyermekorvosok által ellátott szolgálatok száma (TS 108)	Gyermekorvos által ellátott gyerekek száma	Felnőtt házi orvos által ellátott gyerekek száma
	db	db	db	Fő	Fő
2015	n.a.	1	n.a.	n.a.	n.a.

2016	n.a.	1	n.a.	n.a.	n.a.
2017	n.a.	n.a.	n.a.	n.a.	n.a.
2018	n.a.	n.a.	n.a.	n.a.	n.a.
2019	n.a.	1	n.a.	n.a.	n.a.
2020	n.a.	n.a.	n.a.	n.a.	n.a.

Forrás: TeIR, KSH Tstar, Önkormányzati adatok

c) 0–7 éves korúak speciális (egészségügyi-szociális-oktatási) ellátási igényeire (pl. korai fejlesztésre, rehabilitációra) vonatkozó adatok

A szakszolgálati feladatok tekintetében a gyógypedagógiai tanácsadás, korai fejlesztés és gondozás, fejlesztő felkészítés, nevelési tanácsadás és logopédiai ellátás (az óvodában megoldott) helyben nem megoldott, ezen feladatokat más településen látják el.

Az óvodában (mely viseli a Zöld Óvoda címet) nagy hangsúlyt fektetnek a gyermekek minden napi sportolási lehetőségeire, a napközbeni foglalkozásokon túl szabadidős programokat, helybeli sétákat és kirándulást szerveznek.

d) gyermekjóléti alapellátások, Biztos Kezdet Gyerekház, Tanoda, gyermekszegénységet csökkentő speciális szolgáltatások;

Balatonakarattya illetékessége vonatkozásában a gyermekjóléti szolgáltatást a Balatonkenese, Balatonfőkajár, Balatonvilágos, Csajág, Küngös Intézményfenntartó Társulási Megállapodás alapján látja el. A Gyermekjóléti Szolgálat tevékenysége négy nagyobb területre terjed ki: a gyermek testi, lelki egészségének, családban történő nevelkedésének elősegítése érdekében.

e) gyermekek napközbeni ellátásai, bölcsődei ellátás;

Az óvodában és az iskolában is ingyenesen illetve 50 %-os kedvezménnyel biztosítják az étkezést a hátrányos helyzetű gyermekek részére, akik jogosultak a támogatásra.

Az intézmények dolgozói munkájuk során törekednek a gyermekek teljes körű ellátásra, beilleszkedésük segítésére.

Tábla:4.3.3.a) b)

4.3.3. a.) számú táblázat - Bölcsődék és bölcsődébe beíratott gyermekek száma		
Év	Működő, önkormányzati bölcsődei férőhelyek száma	Önkormányzati bölcsődébe beírt gyerekek száma
	db	Fő
2015	0	0
2016	0	0
2017	0	0
2018	0	0
2019	0	0

2020	0	0
------	---	---

Forrás: Önkormányzati és intézményi adatgyűjtés

4.3.3. b.) számú táblázat - Bölcsődék és bölcsődébe beíratott gyermekek száma								
Év	Működő munkahelyi bölcsődei férőhelyek száma (TS 126)	Munkahelyi bölcsődébe beírt gyerekek száma (TS 122)	Működő családi bölcsődei férőhelyek száma (TS 125)	Családi bölcsődébe beírt gyerekek száma (TS 121)	Működő mini bölcsődei férőhelyek száma (TS 127)	Mini bölcsődébe beírt gyerekek száma (TS 123)	Működő (összes) bölcsődei férőhelyek száma (TS 124)	Bölcsődébe (összes) beírt gyermekek száma (TS 120)
	db	Fő	db	Fő	db	Fő	db	Fő
2015	n.a.	n.a.	n.a.	n.a.	n.a.	n.a.	n.a.	n.a.
2016	n.a.	n.a.	n.a.	n.a.	n.a.	n.a.	n.a.	n.a.
2017	n.a.	n.a.	n.a.	n.a.	n.a.	n.a.	n.a.	n.a.
2018	n.a.	n.a.	n.a.	n.a.	n.a.	n.a.	n.a.	n.a.
2019	n.a.	n.a.	n.a.	n.a.	n.a.	n.a.	n.a.	n.a.
2020	n.a.	n.a.	n.a.	n.a.	n.a.	n.a.	n.a.	n.a.

Forrás: TeIR, KSH Tstar

- f) gyermekvédelem;
- g) krízishelyzetben igénybe vehető szolgáltatások;
- h) egészségfejlesztési, sport-, szabadidős és szünidős programokhoz való hozzáférés;
- i) gyermekétkeztetés (intézményi, hétfégi, szünidei);
- j) eltérő kultúrájú, vagy a hátrányos és nem hátrányos helyzetű gyermekcsoportok közötti programok;
- k) hátrányos megkülönböztetés, az egyenlő bánásmód követelményének megsértése a szolgáltatások nyújtásakor;
- l) előnyben részesítés, hátránykompenzáló juttatások, szolgáltatások az ellátórendszerek keretein belül.

4.4 A kiemelt figyelmet igénylő gyermekek/tanulók, valamint fogyatékossgal élő gyerekek közoktatási lehetőségei és esélyegyenlősége

- a) a hátrányos, illetve halmozottan hátrányos helyzetű, valamint sajátos nevelési igényű és beilleszkedési, tanulási, magatartási nehézséggel küzdő gyermekek/tanulók óvodai, iskolai ellátása, a köznevelési intézménybe és más településen található fejlesztő programokra való eljutás módja, lehetőségei;

Tábla: 4.4.-es 4 db tábla

4.4. a) 1.számú táblázat - Hátrányos és halmozottan hátrányos helyzetű óvodás gyermekek			
Év	Óvodába beírt gyermekek száma (gyógypedagógiai neveléssel együtt) (TS 087)	Hátrányos és halmozottan hátrányos helyzetű óvodás gyermekek száma (gyógypedagógiai neveléssel együtt) (TS	Hátrányos és halmozottan hátrányos helyzetű óvodás gyermekek aránya az óvodás gyermekekben belül (TS 093)

		092)	
	Fő	Fő	%
2015	0	n.a.	-
2016	0	n.a.	-
2017	0	n.a.	-
2018	0	n.a.	-
2019	0	n.a.	-
2020	n.a.	n.a.	-

Forrás: TeIR, KSH Tstar

4.4. a) 2. számú táblázat - Hátrányos és halmozottan hátrányos helyzetű általános iskolai tanulók			
Év	Általános iskolai tanulók száma a nappali oktatásban	Hátrányos és halmozottan hátrányos helyzetű általános iskolai tanulók száma (gyógypedagógiai oktatással együtt) (TS 094)	Hátrányos és halmozottan hátrányos helyzetű tanulók aránya az általános iskolai tanulókon belül (TS 095)
	Fő	Fő	%
2015	n.a.	n.a.	-
2016	n.a.	n.a.	-
2017	n.a.	n.a.	-
2018	n.a.	n.a.	-
2019	n.a.	n.a.	-
2020	n.a.	n.a.	-

Forrás: TeIR, KSH Tstar, Önkormányzati és intézményi adatgyűjtés

4.4. a) 3. számú táblázat - Hátrányos és halmozottan hátrányos helyzet a középszintű oktatásban						
Év	Hátrányos és halmozottan hátrányos helyzetű gimnáziumi tanulók száma	Hátrányos és halmozottan hátrányos helyzetű tanulók aránya a	Hátrányos és halmozottan hátrányos helyzetű szakközépiskolai tanulók és hátrányos helyzetű szakiskolai és	Hátrányos és halmozottan hátrányos helyzetű szakközépiskolai tanulók és hátrányos helyzetű szakiskolai és	Hátrányos és halmozottan hátrányos helyzetű szakgimnáziumi tanulók száma (TS 100)	Hátrányos és halmozottan hátrányos helyzetű tanulók aránya a szakgimnáziumi tanulókon belül
	Fő	%	Fő	%	Fő	%
2015	n.a.	-	n.a.	-	n.a.	-
2016	n.a.	-	n.a.	-	n.a.	-
2017	n.a.	-	n.a.	-	n.a.	-
2018	n.a.	-	n.a.	-	n.a.	-
2019	n.a.	-	n.a.	-	n.a.	-
2020	n.a.	-	n.a.	-	n.a.	-

Forrás: TeIR, KSH Tstar

4.4. a) 4. számú táblázat - Hátrányos és halmozottan hátrányos helyzet		
Év	Megállapított hátrányos helyzetű gyermekek és nagykorúvá vált gyermekek száma (TS 114)	Megállapított halmozottan hátrányos helyzetű gyermekek és nagykorúvá vált gyermekek száma (TS 113)
	fő	fő
2015	n.a.	n.a.
2016	8	2
2017	7	2
2018	10	5
2019	1	5
2020	3	3

Forrás: TeIR, KSH Tstar



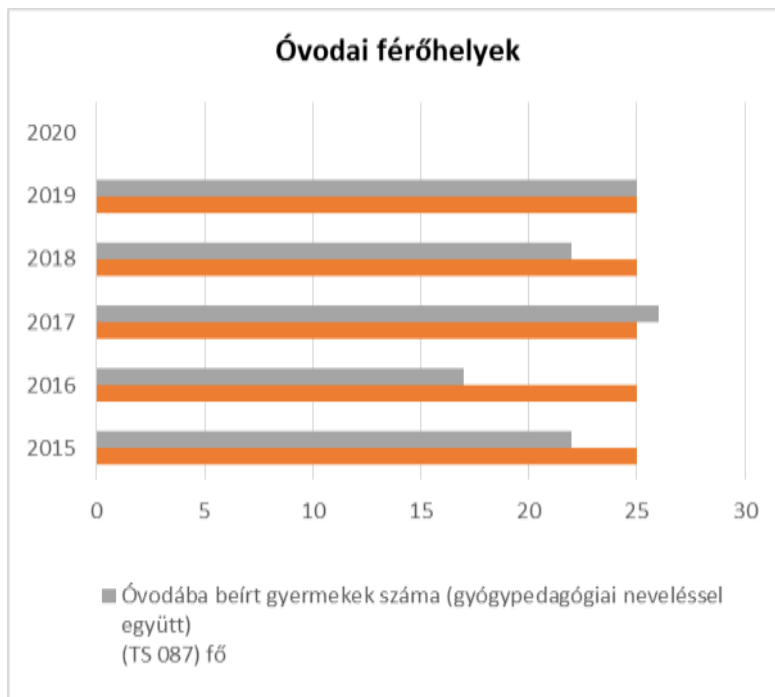
b) a közneveléshez kapcsolódó kiegészítő szolgáltatások (pl. iskolára/óvodára jutó gyógypedagógusok, iskolapszichológusok száma stb.)

Tábla: 4.4.1. opcionális

4.4.2.; 4.4.4.; 4.4.5.;

4.4.2. számú táblázat - Óvodai nevelés adatai								
Év	3-6 éves korú gyermekek száma	Óvodai gyermekcsoportok száma - gyógypedagógiai neveléssel együtt (TS 085)	Óvodai férőhelyek száma (gyógypedagógiai neveléssel)	Óvodai feladatellátási helyek száma (gyógypedagógiai neveléssel együtt)	Óvodába beírt gyermekek száma (gyógypedagógiai neveléssel együtt)	Óvodai gyógypedagógiai gyermekcsoportok száma	Gyógypedagógiai oktatásban részesülő óvodás gyermekek száma az integráltan oktatott SNI	Egy óvodai gyermekcsoportra jutó gyermekek száma
	fő	db	db	db	fő	db	fő	fő
2015		1	25	1	22	n.a.	n.a.	22
2016		1	25	1	17	n.a.	n.a.	17
2017		1	25	1	26	n.a.	n.a.	26
2018		1	25	1	22	n.a.	n.a.	22
2019		1	25	1	25	n.a.	n.a.	25
2020		n.a.	n.a.	n.a.	n.a.	n.a.	n.a.	n.a.

Forrás: TeIR, KSH Tstar, Önkormányzati adatgyűjtés



4.4.4. számú táblázat - Általános iskolák adatai: osztályok, gyógypedagógiai osztályok, feladatellátási helyek					
Tanév	Az általános iskolai osztályok száma a gyógypedagógiai oktatásban (a nappali oktatásban) (TS 080)	Az általános iskolai osztályok száma (a gyógypedagógiai oktatással együtt)	Általános iskolai feladat-ellátási helyek száma (gyógypedagógiai oktatással együtt) (TS 079)	Egy általános iskolai osztályra jutó tanuló száma a nappali oktatásban (gyógypedagógiai oktatással együtt) (TS 084)	Más településről bejáró általános iskolai tanulók aránya a nappali oktatásban (TS 084)
	db	db	db	fő	%
2014/2015	n.a.	n.a.	n.a.	n.a.	-
2015/2016	n.a.	n.a.	n.a.	n.a.	-
2016/2017	n.a.	n.a.	n.a.	n.a.	-
2017/2018	n.a.	n.a.	n.a.	n.a.	-
2018/2019	n.a.	n.a.	n.a.	n.a.	-
2019/2020	n.a.	n.a.	n.a.	n.a.	-

Forrás: TeIR, KSH Tstar

4.4.5. számú táblázat - A 8. évfolyamot eredményesen befejezők a nappali oktatásban	
Tanév	A 8. évfolyamot eredményesen befejezte a nappali oktatásban (TS 083)
	Fő
2014/2015	n.a.
2015/2016	n.a.
2016/2017	n.a.
2017/2018	n.a.
2018/2019	n.a.
2019/2020	n.a.

Forrás: TeIR, KSH Tstar

- c) hátrányos megkülönböztetés és jogellenes elkülönítés az oktatás, képzés területén, az intézmények között és az egyes intézményeken belüli szegregációs jelenségek;
- d) az intézmények között a tanulók iskolai eredményességében, az oktatás hatékonyságában mutatkozó eltérések;
- e) előnyben részesítés, hátránykompenzáló juttatások, szolgáltatások.
Tábla:4.4.6.; 4.4.7.

4.4.6. számú táblázat - Gyermekjóléti, hátránykompenzáló szolgáltatások				
Év	Biztos kezdet gyerekházat rendszeresen igénybe vevő gyermekek száma	Tanoda szolgáltatást rendszeresen igénybe vevő gyermekek száma	Család- és gyermekjóléti szolgáltatást igénybe vevő kiskorúak száma	Szünidei étkeztetésben részesülő gyermekek száma (TS 112)
	Fő	Fő	Fő	Fő
2015	n.a.	n.a.	n.a.	n.a.
2016	n.a.	n.a.	n.a.	5
2017	n.a.	n.a.	n.a.	n.a.
2018	n.a.	n.a.	n.a.	n.a.
2019	n.a.	n.a.	n.a.	n.a.
2020	n.a.	n.a.	n.a.	n.a.

Forrás: TeIR, KSH Tstar, Önkormányzati és intézményfenntartói adatok

4.5 Következtetések: problémák beazonosítása, fejlesztési lehetőségek meghatározása.

A gyerekek helyzete, esélyegyenlősége vizsgálata során településünkön	
beazonosított problémák	fejlesztési lehetőségek
a településnek nincs saját fenntartású bölcsődéje, iskolája	- szoros kapcsolattartás más települések intézményeivel ahová a balatonakarattyai gyermekek járnak, bölcsőde kialakítása - pályázati lehetőség
A gyermekek iskolába való eljuttatásának támogatása	Iskolabusz működtetése Balatonakarattya településen

5. A nők helyzete, esélyegyenlősége

Jogi alapvetések a nők esélyegyenlőségéhez:

- Az Alaptörvény XV. cikke rögzíti, hogy a nők és férfiak egyenjogúak, vagyis mind a nőket, mind a férfiakat azonos jogok kell, hogy megillessék minden polgári, politikai, gazdasági, szociális, kulturális jog tekintetében.
- a Tanács 76/207/EGK irányelve a nőkkel és a férfiakkal való egyenlő bánásmód elvének a munkavállalás, a szakképzés és az előmenetel lehetőségei, valamint a munkafeltételek terén történő végrehajtásáról és az azt módosító 2002/73/EK irányelv,
- a Tanács 79/7/EGK irányelve a férfiakkal és a nőkkel való egyenlő bánásmód elvének a szociális biztonság területén történő fokozatos megvalósításáról,
- a Tanács 86/378/EGK irányelve a férfiakkal és a nőkkel való egyenlő bánásmód elvének a foglalkoztatási szociális biztonsági rendszerekben történő megvalósításáról.

5.1 A nők gazdasági szerepe és esélyegyenlősége

Tapasztalatok szerint a nők között is kiemelten hátrányos helyzetben vannak

- a 45 év feletti nők a változó képzettségi követelmények,
- a pályakezdők a szakmai tapasztalat hiánya,
- a gyeseen lévő, illetve a kisgyermekes anyukák a munkából való kiesés miatt. A veszélyeztetett korcsoportba tartozó nők foglalkoztatása különös figyelmet és támogatást igényel. Az anyagi kiszolgáltatottságukat fokozza, hogy sokan nem tudják felmutatni a nyugdíjjogosultsághoz szükséges ledolgozott munkaidőt.

Balatonakarattya településen foglalkoztatást segítő és képzési programokon van lehetőség van részt venni.

Balatonakarattyan közfoglalkoztatás keretein belül – amennyiben meghirdetésre kerül – lehetőség van különböző képzéseken részt venni, és lehetőség szerint munkába állni.

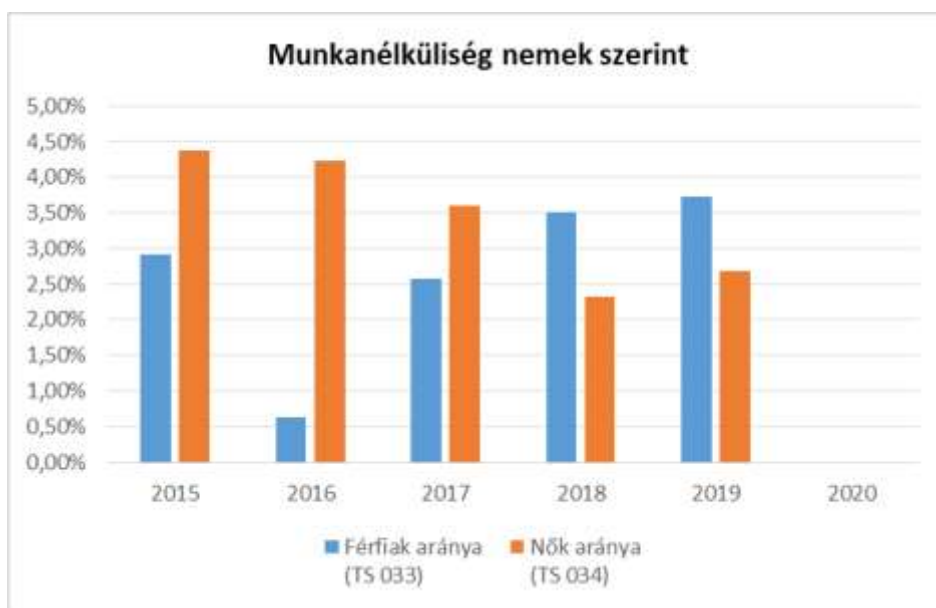
a) foglalkoztatás és munkanélküliség a nők körében

Tábla: 5.1.1.; 5.1.2.; 5.1.3.

5.1.1. számú táblázat - Munkanélküliségi ráta nemek szerint
(a 3.2.1. táblával azonos)

Év	Nyilvántartott álláskeresők aránya az állandó népességben a 15-64 évesek körében		
	Férfiak aránya (TS 033)	Nők aránya (TS 034)	Összesen
	%	%	%
2015	2,92%	4,38%	3,65%
2016	0,64%	4,23%	2,44%
2017	2,58%	3,60%	3,09%
2018	3,51%	2,33%	2,92%
2019	3,72%	2,69%	3,21%
2020	-	-	0,00%

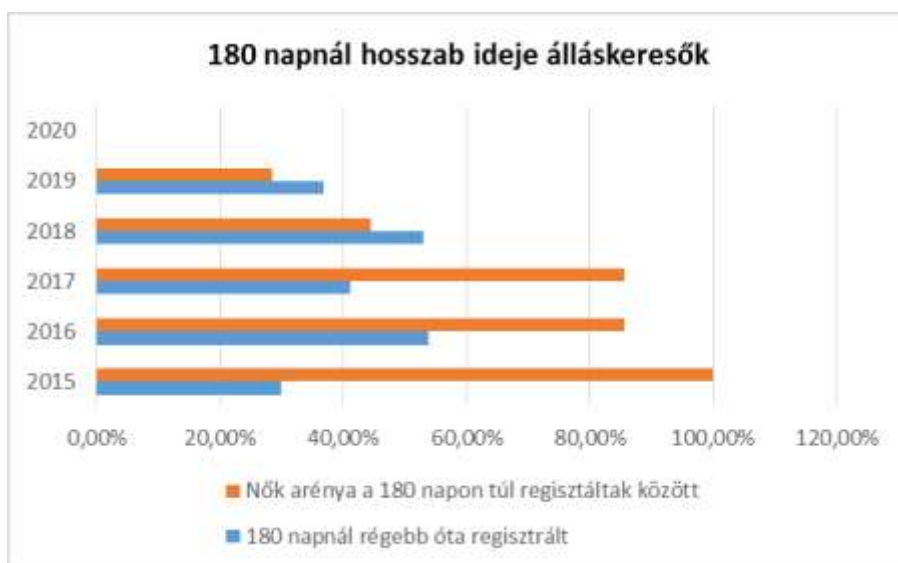
Forrás: TeIR, Nemzeti Munkaügyi Hivatal



5.1.2. számú tábla - A 180 napnál hosszabb ideje nyilvántartott álláskeresők (a 3.2.3. táblával azonos)

Év	180 napnál hosszabb ideje regisztrált munkanélküliek aránya (TS 057)	Nők aránya a 180 napon túli nyilvántartott álláskeresőkön belül (TS 058)
	%	%
2015	30,00%	100,00%
2016	53,85%	85,71%
2017	41,18%	85,71%
2018	52,94%	44,44%
2019	36,84%	28,57%
2020	-	-

Forrás: TeIR, Nemzeti Munkaügyi Hivatal



5.1.3. számú táblázat - Pályakezdő álláskeresők száma (a 3.2.6. táblával azonos)		
Év	Nyilvántartott álláskeresők száma (TS 052)	Nyilvántartott pályakezdő álláskeresők száma (TS 053)
	fő	Fő
2015	20	1
2016	13	1
2017	17	n.a.
2018	17	1
2019	19	n.a.
2020	n.a.	n.a.

Forrás: TeIR, Nemzeti Munkaügyi Hivatal

b) nők részvétele foglalkoztatást segítő és képzési programokban

c) alacsony iskolai végzettségű nők elhelyezkedési lehetőségei

d) hátrányos megkülönböztetés a foglalkoztatás területén (pl. bérkülönbség)

5.2 A munkaerő-piaci és családi feladatok összeegyeztetését segítő szolgáltatások (pl. bölcsődei, családi napközi, óvodai férőhelyek, férőhelyhiány; közintézményekben rugalmas munkaidő, családbarát munkahelyi megoldások stb.)

Balatonakarattya településen a Szilfa Óvoda biztosítja a gyermekek napközbeni ellátását

Tábla: 5.2.1.; 5.2.2.a) és 5.2.2. b);

5. 2. 1. számú táblázat – Védőnői álláshelyek száma (a 4.3.1. táblával azonos)			
Év	Betöltött védőnői álláshelyek száma (TS 109)	0-3 év közötti gyermekek száma	Átlagos gyermekszám védőnőnként
	db	fő	fő
2015	n.a.	0	-
2016	n.a.	0	-
2017	n.a.	0	-
2018	n.a.	0	-
2019	n.a.	0	-
2020	n.a.	0	-

Forrás: TeIR, KSH Tstar, Önkormányzati adatok

5.2.2. a) Bölcsődék és bölcsődébe beíratott gyermekek száma (4.3.3. a.) számú táblázatból		
Év	Működő, önkormányzati bölcsődei férőhelyek száma	Önkormányzati bölcsődébe beírt gyermekek száma
	db	Fő
2015	0	0
2016	0	0
2017	0	0
2018	0	0
2019	0	0
2020	0	0

Forrás: Önkormányzati és intézményi adatgyűjtés

5.2.2. b) Bölcsődék és bölcsődébe beíratott gyermekek száma (4.3.3. b.) számú táblázatból								
Év	Működő munkahelyi bölcsődei férőhelyek száma (TS 126)	Munkahelyi bölcsődébe beírt gyermekek száma (TS 127)	Működő családi bölcsődei férőhelyek száma (TS 125)	Családi bölcsődébe beírt gyermekek száma (TS 124)	Működő mini bölcsődei férőhelyek száma (TS 127)	Mini bölcsődébe beírt gyermekek száma (TS 123)	Működő (összes) bölcsődei férőhelyek száma (TS 124)	Bölcsődébe (összes) beírt gyermekek száma (TS 120)
	db	Fő	db	Fő	db	Fő	db	Fő
2015	n.a.	n.a.	n.a.	n.a.	n.a.	n.a.	n.a.	n.a.
2016	n.a.	n.a.	n.a.	n.a.	n.a.	n.a.	n.a.	n.a.
2017	n.a.	n.a.	n.a.	n.a.	n.a.	n.a.	n.a.	n.a.
2018	n.a.	n.a.	n.a.	n.a.	n.a.	n.a.	n.a.	n.a.
2019	n.a.	n.a.	n.a.	n.a.	n.a.	n.a.	n.a.	n.a.
2020	n.a.	n.a.	n.a.	n.a.	n.a.	n.a.	n.a.	n.a.

Forrás: TeIR, KSH Tstar

5.3 Családtervezés, anya- és gyermekgondozás területe

A családtervezés, anya- és gyermekgondozás a védőnői hálózat szakmai munkájában jelenik meg. Ennek során a szociálisan nehéz helyzetben élő várandós anya és gyermekekre fokozott figyelmet fordítanak. A leendő szülők számára a gyermekgondozással kapcsolatos ismeretek átadását már várandós korban kezdik meg: tanfolyamok, beszélgetések, családlátogatások formájában. Segítséget nyújtanak a családi-, szociális juttatások megismerésében és a hozzá tartozó nyomtatványok kitöltésében. Családtervezéssel kapcsolatban a gyermekek felvilágosítására alapvetően az iskolában kerül sor.

5.4 A nőket érő erőszak, kapcsolati erőszak

A nőket érő erőszak nagyobb részt a családon belül fordul elő, ezért gyakran emiatt láthatatlan. Az érzelmi kiszolgáltatottság az áldozat számára megnehezíti a segítségkérést, így nagyon ritka, hogy ezekről a települések adatokkal rendelkezzenek. Önkormányzatunk nem rendelkezik adatokkal az illetékes hatóság által a családtól való távoltartás ügyében hozott döntésekről sem. A nőket érő erőszak elkerülése és megelőzése érdekében szükséges a nők köztudatformálása, önvédelmi oktatások szervezése, önkéntességen alapuló erőszakmentes szexről felvilágosítás, az ismeretek tananyagba építése (iskola, nevelőintézmények). Az áldozatok támogatása, rehabilitációja fontos teendője a pszichológusoknak, jogászoknak, civil szervezeteknek, valamint a település közösségének is. A leány-, illetve fiatal anyák támogatása során szükséges a nevelés, gyermekfelügyelet, továbbtanulás, munka, önismeret, önvédelem, stb. biztosítása. Az önkormányzat támogatja a településen a polgárőrséget, ezzel is segítve a jelzőrendszer működését.

5.5 Krízishelyzetben igénybe vehető szolgáltatások (pl. anyaothton, családok átmeneti otthona)

A krízishelyzetbe került családok, nők, gyermekek lakhatási problémáinak megoldására községünkben nem található megoldást, az érintettek más településen működő anyaothtonban kerülnek elhelyezésre. Az önkormányzat anyagi forrásai jelenleg nagyon szűkösek, a korábbi időszakban pedig a lakhatási gondok megoldása igényként nem merült fel, így a települési önkormányzatok ezen problémák megoldására, nem rendezkedtek be. Családok Átmeneti Otthona országos ellátási területtel rendelkezik. A megyében található Egyesített Szociális Intézmények Családok Átmeneti Otthona (Pápa) és a VMJV Szociális Gondozási Központ által működtetett Családok Átmeneti Otthona kizárólag Pápa és környéke, illetve Veszprémből helyeznek el rászorulókat. Krízishelyzetben az egész ország területéről is fogadnak. Krízis ellátásra csak az azzal a formával működő intézmények jogosultak, működési engedély birtokában.

A családok átmeneti otthona a gyermekvédelmi alapellátások rendszerébe tartozik. A gyermekek védelméről és a gyámügyi igazgatásról szóló 1997. évi XXXI. törvény rögzíti, hogy az otthontalanná vált szülő kérelmére a családok átmeneti otthonában együttesen helyezhető el a gyermek és szülője, ha az elhelyezés hiányában lakhatásuk nem lenne biztosított és emiatt el kellene választani a gyereket a szülőjétől. Az anyaothtonok elsődleges feladata a megelőzés a gyermek állami gondozásba vételének megakadályozására. Sajnálatos azon tény, hogy állami fenntartásban anyaothtonok csak kis számban működnek, többnyire civil szervezetek és egyházak a fenntartók. Ezekben az intézményekben csak anyákat és gyermekeiket helyeznek el.

5.6 A nők szerepe a helyi közéletben

Önkormányzat példamutatással hívja fel a figyelmet a nők társadalmi szerepvállalásának erősítésére. Hivatalunk dolgozóinak körében túlnyomóan nők vannak foglalkoztatva. A településen van olyan szervezet, - mely a Nők a Balatonért Egyesülete-, aki a nők érdekvédelmére segítséggel lehet. Az idősebb nők csatlakozhatnak, szeretettel várják a településen működő Balatonakarattyai Nyugdijas Klub Egyesületéhez.

5.7 A nőket helyi szinten fokozottan érintő társadalmi problémák és felszámolásukra irányuló kezdeményezések

A roma nők, a kisgyermeket nevelő, a sokgyermekes, vagy gyermeküket egyedül nevelő anyák, valamint a 45 év feletti nők különösen, többszörösen is hátrányos helyzetben vannak a munkaerőpiacon. Ennek oka egyebek között a magyar társadalom hagyományos családmodelljében keresendő: még ma is sokan vallják, hogy a nők helye a ház körül, a családban van, nem a munkaerőpiacon. Ezt a szemléletet tovább súlyosbítják a nőkkel kapcsolatos negatív sztereotípiák. A munkanélküliség aránya körükben magasabb, ez ösztársadalmi probléma, amelyen komplex programokkal lehet enyhíteni. Szakmai tapasztalatok szerint a gyermek születését követően az otthon maradó szülő magányosnak érzi magát. Hirtelen az eddigi aktív életéből minden háttérbe szorul, a megszokottól eltér, és fellép a félelem a „más”-tól. Ezért az

Önkormányzat a közművelődés, a sport, a szabadidő eltöltésének terén olyan családbarát környezetet kíván teremteni, amely közösségi teret nyújt számukra is.

5.8 Következtetések: problémák beazonosítása, fejlesztési lehetőségek meghatározása.

A nők helyzete, esélyegyenlősége vizsgálata során településünkön	
beazonosított problémák	fejlesztési lehetőségek
GYES után a munkába való visszatérés nehézséget okoz.	A gyermekek napközbeni ellátásnak megoldása (bölcsőde kialakítás)

6. Az idősek helyzete, esélyegyenlősége

A biztonságérzet az idősek számára fontos.

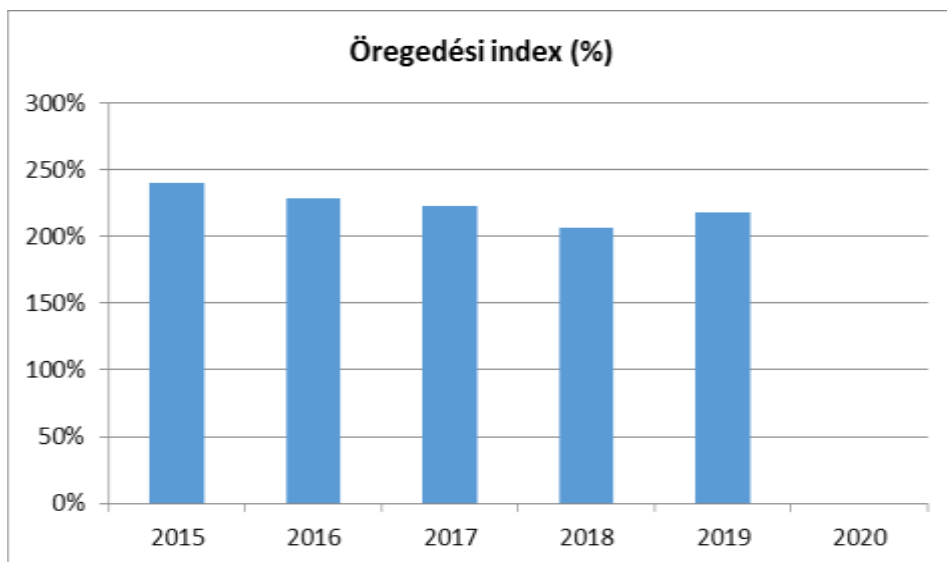
Településünkön a rendőrségen kívül a Balatonakarattyai Balaton Kapuja Polgárőrség Egyesület végzi a polgárőri tevékenységet, mely tevékenységgel az idős, egyedül élők fokozott biztonságát, védelmét és a településen élőkét támogatja.

6.1 Az időskorú népesség főbb jellemzői (pl. száma, aránya, jövedelmi helyzete, demográfiai trendek stb.)

Tábla:6.1.; 6.1.1.; 6.1.2.

6.1. számú táblázat - Öregedési index (3. táblával azonos)			
Év	65 év feletti állandó lakosok száma (fő) (TS 026 és TS 028 összesen)	0-14 éves korú állandó lakosok száma (fő) (TS 010 és TS 012 összesen)	Öregedési index % (TS 030)
2015	233	97	240,21%
2016	238	104	228,85%
2017	252	113	223,01%
2018	241	117	205,98%
2019	262	120	218,33%
2020	-	-	-

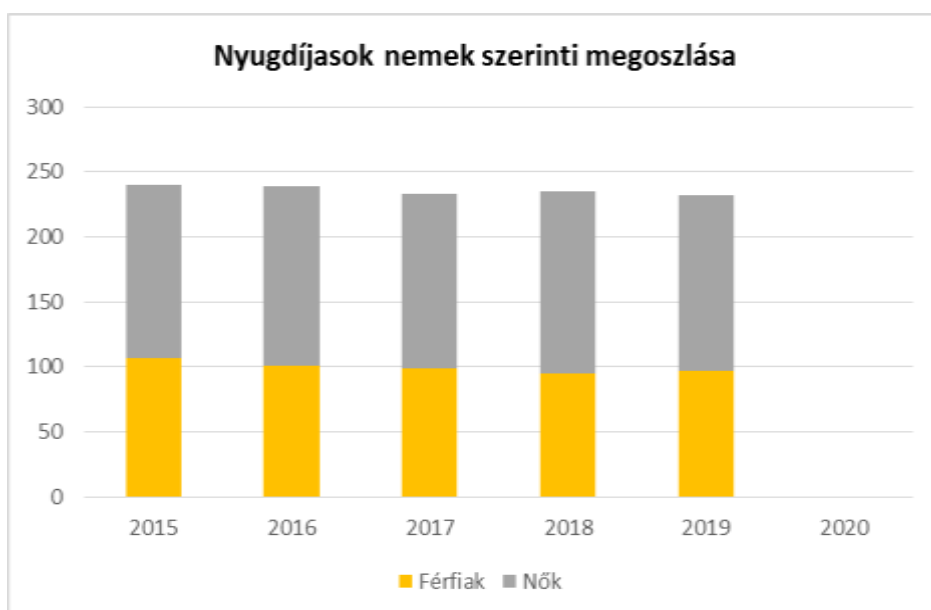
Forrás: TeIR, KSH-TSTAR



6.1.1. számú táblázat – Nyugdíjban, ellátásban, járadékban és egyéb járandóságban részesülők száma

Év	Nyugdíjban, ellátásban, járadékban és egyéb járandóságban részesülő férfiak száma (TS 063)	Nyugdíjban, ellátásban, járadékban és egyéb járandóságban részesülő nők száma (TS 064)	Összes nyugdíjas
2015	107	133	240
2016	101	138	239
2017	99	134	233
2018	95	140	235
2019	97	135	232
2020	n.a.	n.a.	-

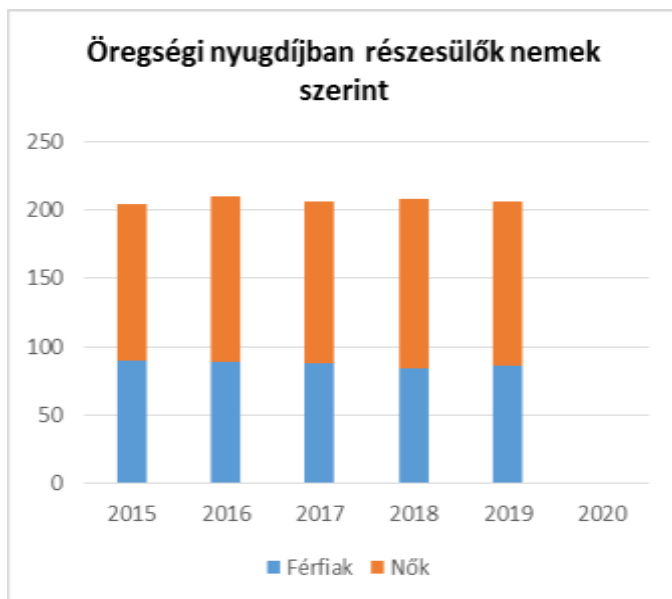
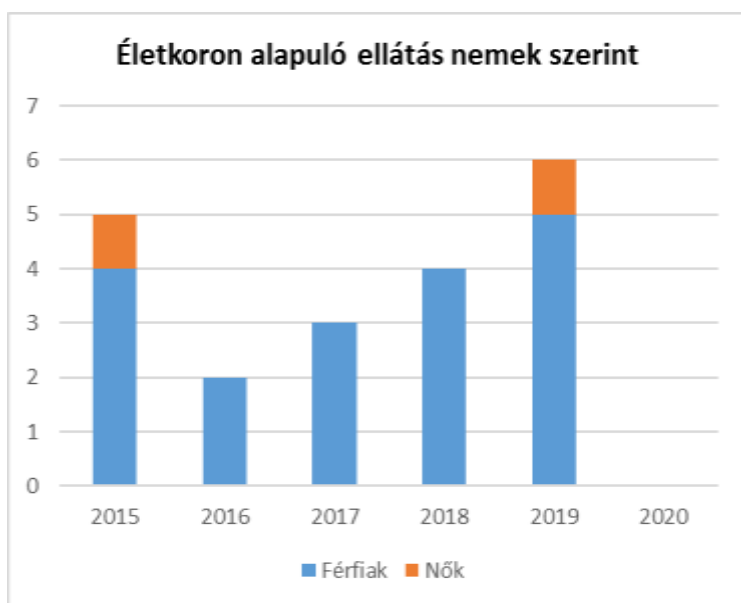
Forrás: TeIR, KSH Tstar



6.1.2. számú táblázat - Nyugdíjszerű ellátások

Év	Életkoron alapuló ellátásban részesülő férfiak száma	Életkoron alapuló ellátásban részesülő nők száma	Öregségi nyugdíjban részesülő férfiak száma (TS 069)	Öregségi nyugdíjban részesülő nők száma (TS 070)	Özvegyi és szülői nyugdíjban részesülő férfiak száma	Özvegyi és szülői nyugdíjban részesülő nők száma	Időskorúak járadékában részesítettek havi átlagos száma (fő)
2015	4	1	90	115	n.a.	4	n.a.
2016	2	n.a.	89	121	n.a.	3	n.a.
2017	3	n.a.	88	118	n.a.	2	n.a.
2018	4	n.a.	84	124	n.a.	2	n.a.
2019	5	1	86	120	n.a.	1	n.a.
2020	n.a.	n.a.	n.a.	n.a.	n.a.	n.a.	n.a.

Forrás: TeIR, KSH Tstar



6.2 Idősek munkaerő-piaci helyzete

Magyarországon az időseket hátrányos megkülönböztetés éri az élet számos területén. Az időskorúak megkülönböztetése különböző állások tekintetében megkülönböztetésen alapul. Elmondható, hogy már a 45 éves kor feletti emberek is hátrányosabb helyzetben vannak a munkaerő-piacon.

a) idősek, nyugdíjasok foglalkoztatottsága;

Tábla:6.2.

6.2. számú táblázat - Hátrányos megkülönböztetés a foglalkoztatás terén (a 3.2.2. táblázatból)							
Nyilvántartott álláskeresők száma összesen	Év	2015	2016	2017	2018	2019	2020
		Fő összesen	20	13	17	17	19
41-45 év (TS 042)	Fő	2	2	1	2	3	n.a.
	%	10,00%	15,38%	5,88%	11,76%	15,79%	-
46-50 év (TS 043)	Fő	3	n.a.	3	2	1	n.a.
	%	15,00%	-	17,65%	11,76%	5,26%	-
51-55 év (TS 044)	Fő	1	1	1	2	2	n.a.
	%	5,00%	7,69%	5,88%	11,76%	10,53%	-
56-60 év (TS 045)	Fő	7	2	3	3	1	n.a.
	%	35,00%	15,38%	17,65%	17,65%	5,26%	-
51 éves, vagy afeletti (TS 046)	Fő	1	4	5	6	7	n.a.
	%	5,00%	30,77%	29,41%	35,29%	36,84%	-

Forrás: TeIR, Nemzeti Munkaügyi Hivatal

b) tevékeny idősor, élethosszig tartó tanulás, idősek, nyugdíjasok foglalkoztatásának lehetőségei a közintézményekben, foglalkoztatásukat támogató egyéb programok a településen;

c) hátrányos megkülönböztetés a foglalkoztatás területén.

6.3 A közszolgáltatásokhoz, közösségi közlekedéshez, információhoz és a közösségi élet gyakorlásához való hozzáférés

Az időskorúak támogatása a településen:

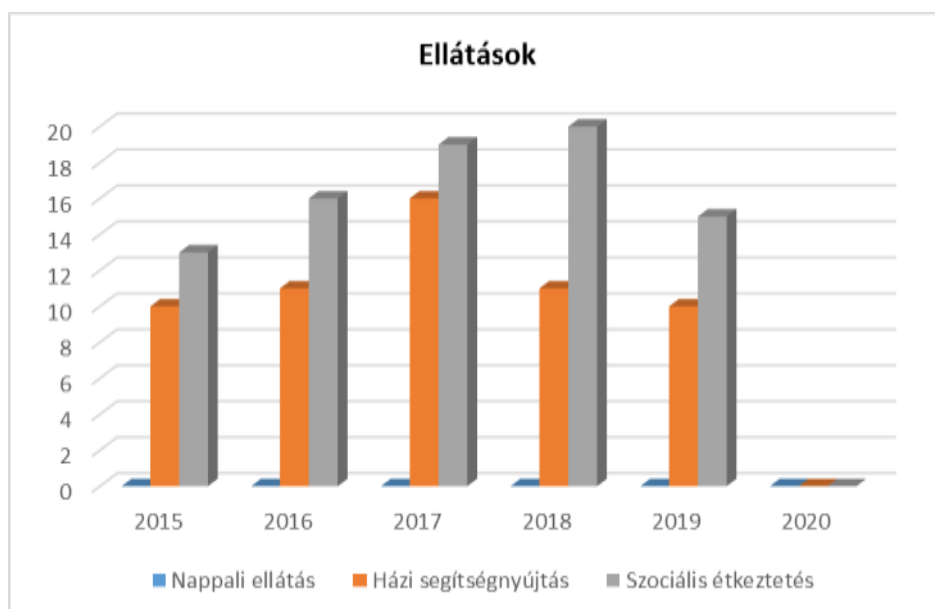
- Szépkorúak köszöntése (Idősek napja)
- Balatonakarattyai Nyugdíjas Klub Egyesület működik településünkön. A Klub különböző kirándulásokat, rendezvényeket, egészségügyi rendezvényeket szervez az idősebbek részére.

a) az idősek egészségügyi és szociális szolgáltatásokhoz való hozzáférése;

Tábla:6.3.1.;

6.3.1. számú táblázat - 65 évnél idősebb népesség és nappali ellátásban részesülő időskorúak száma				
Év	65 év feletti lakosság száma (férfiak TS 026, nők TS 028)	Nappali ellátásban részesülő időskorúak száma (TS 129)	Házi segítségnyújtásban részesülők száma (TS 130)	Szociális étkeztetésben részesülők száma (TS 131)
	Fő	Fő	fő	fő
2015	233	n.a.	10	13
2016	238	n.a.	11	16
2017	252	n.a.	16	19
2018	241	n.a.	11	20
2019	262	n.a.	10	15
2020	-	n.a.	n.a.	n.a.

Forrás: TelR, KSH
Tstar



b) kulturális, közművelődési szolgáltatásokhoz való hozzáférés;

c) idősek informatikai jártassága;

d) a generációk közötti programok.

6.4 Az időseket, az életkorral járó sajátos igények kielégítését célzó programok a településen

A településünkön működő Nyugdíjas Klub különböző programokkal várja a településen élőket. A nyugdíjasok által szervezett programok, (bográcsozás, kézműves foglalkozás, kirándulások, kulturális programok) valamint a településen lévő közösségi programok lehetőséget biztosítanak akár egy közös beszélgetésre.

6.5 Következtetések: problémák beazonosítása, fejlesztési lehetőségek meghatározása.

Az idősek helyzete, esélyegyenlősége vizsgálata során településünkön	
beazonosított problémák	fejlesztési lehetőségek
Egészség megóvása	rendszeres egészségügyi programok, tanácsadások, szűrővizsgálatok szervezése
Akadálymentesség	„Rámpák” kihelyezése

7. A fogyatékkal élők helyzete, esélyegyenlősége

Fogyatékos személy: aki érzékszervi - így különösen látás-, hallásszervi, mozgásszervi, értelmi képességeit jelentős mértékben vagy egyáltalán nem birtokolja, illetőleg a kommunikációjában számottevően korlátozott, és ez számára tartós hátrányt jelent a társadalmi életben való aktív részvétel során.

A Fogyatékos-sággal élő személyek jogairól szóló egyezmény és az ahhoz kapcsolódó Fakultatív Jegyzőkönyv kihirdetéséről szóló 2007. évi XCII. törvény 1 cikk szerint fogyatékos személy minden olyan személy, aki hosszan tartó fizikai, értelmi, mentális vagy érzékszervi károsodással él, amely számos egyéb akadállyal együtt korlátozhatja az adott személy teljes, hatékony és másokkal egyenlő társadalmi szerepvállalását.

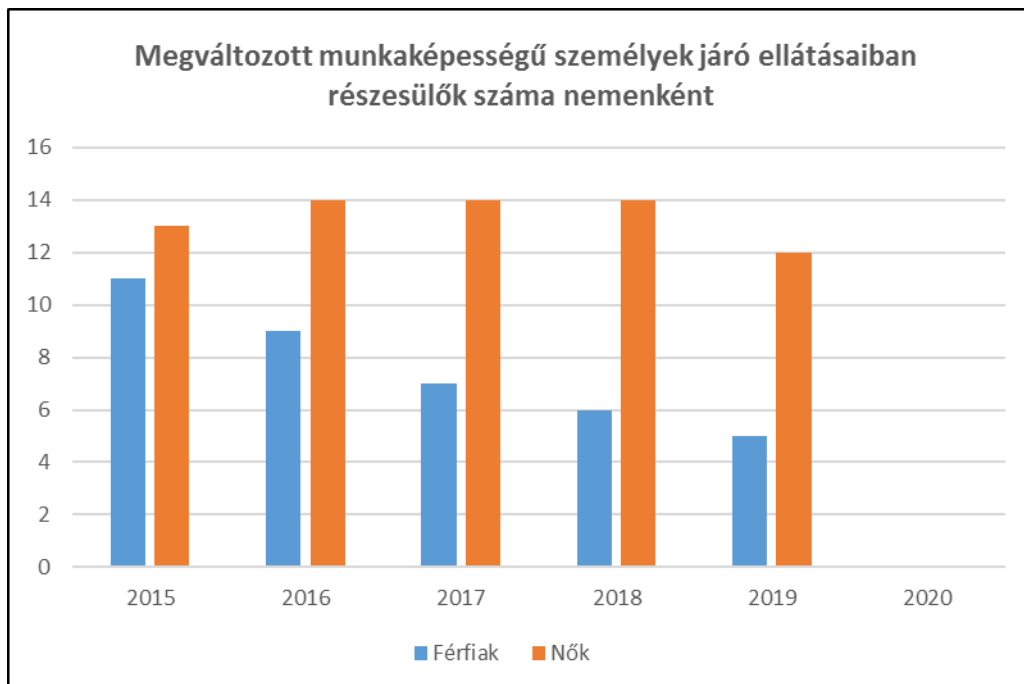
7.1 A településen fogyatékos-sággal élő személyek főbb jellemzői, sajátos problémái

A településen élő fogyatékkal élők számáról, fogyatékos-ságukról az önkormányzat adataival nem rendelkezik, ezért nem lehet pontos elemzést készíteni a fogyatékkal élő emberek helyzetéről, szükségleteiről, pénzügyi és természetbeni ellátásáról

Tábla:7.1.1.; 7.1.2.

7.1.1 számú táblázat - Megváltozott munkaképességű személyek ellátásaiban részesülők száma nemenként			
Év	Megváltozott munkaképességű személyek ellátásaiban részesülők száma - Férfiak (TS 061)	Megváltozott munkaképességű személyek ellátásaiban részesülők száma - Nők (TS 062)	Összesen
2015	11	13	24
2016	9	14	23
2017	7	14	21
2018	6	14	20
2019	5	12	17
2020	n.a.	n.a.	-

Forrás: TeIR, KSH Tstar



**7.1.2. számú táblázat - Nappali ellátásban
részesülő
fogyatékkal élők száma**

Év	Nappali ellátásban részesülő fogyatékos személyek száma (TS 128)
2015	n.a.
2016	n.a.
2017	n.a.
2018	n.a.
2019	n.a.
2020	n.a.

Forrás: TeIR, KSH Tstar; és helyi adatszolgáltatók

- a) fogyatékossgal élő személyek foglalkoztatásának lehetőségei, foglalkoztatottsága, védett foglalkoztatás, közfoglalkoztatás;
- b) munkavállalást segítő lehetőségek;
- c) hátrányos megkülönböztetés a foglalkoztatás területén;
- d) önálló életvitelt támogató helyi intézmények, szolgáltatások, programok.

7.2 Fogyatékkal élő személyek pénzbeli és természetbeni ellátása, kedvezményei

Strandok akadálymentesítése

7.3 A közszolgáltatásokhoz, közösségi közlekedéshez, információhoz és a közösségi élet gyakorlásához való hozzáférés lehetőségei, akadálymentesítés

a) egészségügyi és rehabilitációs ellátások elérhetősége, együttműködése;

A településen lévő orvosi rendelők akadály mentesítve vannak.

b) települési önkormányzati tulajdonban lévő középületek akadálymentesítettsége;

A települési önkormányzati tulajdonban lévő középületek akadálymentesítve vannak.

c) közszolgáltatásokhoz, köznevelési intézményekhez, kulturális és sportprogramokhoz való hozzáférés lehetőségei, fizikai, információs és kommunikációs akadálymentesítettség, lakóépületek, szolgáltató épületek akadálymentesítettsége;

d) munkahelyek akadálymentesítettsége;

e) közösségi közlekedés, járdák, parkok akadálymentesítettsége;

f) fogyatékossgal élő személyek számára rendelkezésre álló helyi szolgáltatások (pl. speciális közlekedési megoldások, fogyatékossgal élő személyek nappali intézménye, stb.);

g) előnyben részesítés (hátránykompenzáló juttatások, szolgáltatások).

A közszolgáltatást nyújtó intézmények akadálymentesítése folyamatos. Az egészségügyi, szociális szolgáltatások, a kulturális programokhoz történő fizikai akadálymentesített helyszínen érhetőek el. A hatályos jogszabályoknak megfelelően új beruházás, felújítás akadálymentesített környezet biztosításával történik. Az akadálymentes intézmények száma, minden területen a jogszabályi előírásnak megfelel. Az Önkormányzat tulajdonában lévő járdák, zöldterületek, játszótérek felújítása során gondoskodunk a hozzáférés akadálymentességének biztosításáról. A Polgármesteri Hivatal részben akadálymentes.

7.4. Fogyatékossgal élők sajátos igényeinek kielégítését célzó programok a településen

7.5 A fogyatékossgal élőket helyi szinten fokozottan érintő társadalmi problémák és a felszámolásukra irányuló kezdeményezések

7.6 Következtetések: problémák beazonosítása, fejlesztési lehetőségek meghatározása

A fogyatékossgal élők helyzete, esélyegyenlősége vizsgálata során településünkön	
beazonosított problémák	fejlesztési lehetőségek
Mozgáskorlátozott személyek járdán való közlekedése nem zökkenőmentes.	Folyamatban - Járdák, közösségi terek korszerűsítése, felújítása. Ezzel kapcsolatos pályázatfigyelés

<i>Több célcsoportot érintő, településszintű megállapítások</i>	
beazonosított problémák	fejlesztési lehetőségek
Murvás utak aszfaltozása, utak felújítása	Megvalósítás pályázati forrásból
Bicikli utak kialakítása	Folyamatban
Településközpont létrehozása	Folyamatban

8. Helyi partnerség, lakossági önszerveződések, civil szervezetek és for-profit szereplők társadalmi felelősségvállalása

- a) a 3-7. pontban szereplő területeket érintő civil, egyházi, karitatív szervezeti szolgáltató és érdekvédelmi szervezetek, önszerveződések feltérképezése (közfeladatot ellátó szervezetek, közfeladatonként bemutatva, önkéntesek száma, partnerségi megállapodások száma);
- b) helyi önkormányzati, nemzetiségi önkormányzati, egyházi, civil szektor és gazdasági szereplők közötti partnerség bemutatása;
- c) önkormányzatok közötti, illetve térségi, területi társulásokkal való partnerség, társadalmi felzárkózást segítő közös programok bemutatása;
- d) a nemzetiségi önkormányzatok célcsoportokkal kapcsolatos esélyegyenlőségi tevékenysége
- e) civil szervezetek célcsoportokkal kapcsolatos esélyegyenlőségi tevékenysége;

A községben a civil szervezetek aktív tevékenységet folytatnak. A helyi lakosság nagy számban vesz részt a civil szervezetek programjain. Az Önkormányzat a helyi rendeletben meghatározottak szerint pályázati úton támogatja a szervezeteket, azok rendezvényeit. Jelentős civil szervezetek községünkben:

- Balatonakarattyai Nyugdijas Klub Egyesülete
- Nők a Balatonért Egyesület
- Balatonakarattya Balaton Kapuja Polgárőr Egyesület
- Balatonakarattyai Fürdőtelep Egyesület
- Római Katolikus Plébánia – Magyarok Nagyasszonya Katolikus Karitás

Partneri viszonyt alakítottunk ki a civil szervezetekkel. A szervezetek együttműködés következtében az önkormányzati rendezvényeken aktívan vesznek részt. A civil szervezetek célcsoportokkal kapcsolatos esélyegyenlőségi tevékenysége lefedi a hátrányos helyzetű gyermekek oktatásának, tehetségfejlesztésének, rehabilitációjának támogatásától kezdve az időkorúak kulturálódásáig, a hagyományörzésen át a lakosság egészségi állapotának fejlesztéséig az alapvető közszolgáltatások (oktatás, egészségügy, szociális szolgáltatások, kultúra, művelődés, közrend, közbiztonság) ágazataiban lehetséges esélyegyenlőséget támogató szolgáltatások körét.

A civil szervezetek többsége a lakosság részére programokat szervez. (pl. úszóverseny, torna, futóverseny, szemétszedés, kulturális rendezvények)

- f) for-profit szereplők részvétele a helyi esélyegyenlőségi feladatok ellátásában.

A társadalmi partnerség és együttműködés egyik eszköze a HEP Fórumok szervezése.

HEP Fórumok segítségével a helyi állami, önkormányzati, egyházi és civil szervezetek között a hatékonyabb együttműködés alakulhat ki a célcsoportok esélyegyenlőségi problémáinak a beazonosításában, a problémákra adekvátan válaszoló intézkedések megfogalmazásában, összehangolásában, valamint a HEP intézkedéseinek megvalósításában, megkönnyítve így az önkormányzatok esélyteremtő feladatainak ellátását.

9. A helyi esélyegyenlőségi program nyilvánossága

- a) a helyzetelemzésben meghatározott esélyegyenlőségi problémák kapcsán érintett nemzetiségi önkormányzatok, egyéb partnerek (állami vagy önkormányzati intézmények, egyházak, civil szervezetek, stb.) bevonásának eszközei és eljárásai a HEP elkészítésének folyamatába;
- b) az a) pont szerinti szervezetek és a lakosság végrehajtással kapcsolatos észrevételeinek visszacsatolását szolgáló eszközök bemutatása, valamint annak rögzítése, hogy működtet-e HEP Fórumot.
- c) A képviselő-testületi döntést követően az elfogadott HEP dokumentumot, valamint a hiteles határozatot a települési önkormányzat a helyben szokásos módon közzé teszi, és megküldi a TEF esélyegyenlőségi mentora részére. A TEF az települései önkormányzatok HEP-jeit közzéteszi, honlapján megjelenti.

A Helyi Esélyegyenlőségi Program Intézkedési Terve (HEP IT)

1. A HEP IT részletei

A helyzetelemzés megállapításainak összegzése

Célcsoport	Következtetések	
	problémák beazonosítása rövid megnevezéssel	fejlesztési lehetőségek meghatározása rövid címmel
Romák és/vagy mélyszegény- ségben élők	Szociális támogatás (téli tüzelőanyag)	Pályázat
Gyermekek	Bölcsődés gyermekek elhelyezése Iskolás gyermekek iskolába való eljutásának támogatása	Oktatási/nevelési intézmény (bölcsőde) kialakítása Iskolabusz
Idősek	Megbetegedések elkerülése	Szűrővizsgálatok szervezése
Nők	GYES-ről visszatérő nők elhelyezkedésének akadályai	Gyermekek napközbeni felügyelete
Fogyatékkal élők	Mozgáskorlátozottak járdán való nem biztonságos közlekedése	Járdák, közösségi terek korszerűsítése felújítása
<i>Több célcsoportot érintő, településszintű megállapítás</i>	Utak aszfaltozása, felújítása Településközpont létrehozása Kerékpárút	Megvalósítás pályázati forrásból

Jövőképünk

Fontos számunkra, hogy a mélyszegénységben élőket a lehetőségekhez mérten támogassuk.

Kiemelt területnek tartjuk a gyerekek támogatását.

Folyamatosan odafigyelünk az idősek gondoskodásáról.

Elengedhetetlennek tartjuk a nők esetén, hogy a nőkkel szembeni erőszakot visszaszorítsuk, támogassuk őket.

Különös figyelmet fordítunk a fogyatékkal élők életminőségének javítására.

Az intézkedési területek részletes kifejtése (intézkedésenként, kitöltése javasolt, opcionális)

A	Intézkedés címe:	
B	Feltárt probléma megnevezése	
C	Az intézkedéssel elérni kívánt cél	
D	A cél összhangja más helyi stratégiai dokumentumokkal	
E	A cél kapcsolódása országos szakmapolitikai stratégiákhoz	
F	Tevékenységek (az intézkedés tartalma) pontokba szedve	
G	Az intézkedés felelőse	
H	Az intézkedés megvalósításának határideje	
I	Az intézkedés eredményességét mérő indikátor(ok)	
J	Az intézkedés megvalósításához szükséges (humán, pénzügyi, technikai) erőforrások	
K	Az intézkedés eredményeinek fenntarthatósága	
L	Önkormányzatok közötti együttműködésben megvalósuló intézkedés esetében az együttműködés bemutatása	

	A	B	C	D	E	F	G	H	I	J	K	L
Intézkedés sorszáma	Az intézkedés címe, megnevezése	A helyzetelemzés következtetéseiben feltárt esélyegyenlőségi probléma megnevezése	Az intézkedéssel elérni kívánt cél	A célkitűzés összhangja egyéb stratégiai dokumentumokkal	A cél kapcsolódása országos szakmapolitikai stratégiákhoz	Az intézkedés tartalma	Az intézkedés felelőse	Az intézkedés megvalósításának határideje	Az intézkedés eredményességét mérő indikátor(ok)	Az intézkedés megvalósításához szükséges erőforrások (humán, pénzügyi, technikai)	Az intézkedés eredményeinek fenntarthatósága	Önkormányzatok közötti együttműködésben megvalósuló intézkedés esetében az együttműködés bemutatása

0. Település szintű probléma

1	Murvás-utak aszfaltozása, felújítása	Településen számottevő az aszfalttal nem rendelkező utcák száma.	Biztonságos közlekedés biztosítása	gazdasági program	Magyar Nemzeti Társadalmi Felzárkózási Stratégia 2030 V. Területi egyenlőtlenségek, településfejlesztés	pályázat figyelés, tervezés, kivitelezés	polgármester	2024. 12. 31. (kedd)	aszfaltos úthálózat	pályázati illetve önerős-forrás	5 év	
2	Kerékpárút kialakítása	települést átszelő illetve összekötő kerékpárutak fejlesztése, bővítése	biztonságos közlekedés	gazdasági program	Magyar Nemzeti Társadalmi Felzárkózási Stratégia 2030 V. Területi egyenlőtlenségek, településfejlesztés	pályázatfigyelés, tervezés, kivitelezés, karbantartás	polgármester	2024. 12. 31. (kedd)	kerékpárúthálózat bővítése	pályázatfigyelő, önerő	5 év	környező településekkel együttműködés
3	Településközpont létrehozása	Centralizást hely a szolgáltatások, és közösségi találkozások elérhetősége végett	településközpont kialakítása	helyi gazdasági program	Magyar Nemzeti Társadalmi Felzárkózási Stratégia 2030	pályázatfigyelés, tervezés-kivitelezés-fenntartás	polgármester	2024. 12. 31. (kedd)	településközpont kialakítása	pályázatfigyelés, önerő, civilszervezetek bevonása, önkéntesség	5 év	

I. A mélyszegénységben élők és a romák esélyegyenlősége

1	Szociális ellátás	szociális ellátás (téli tűzifa)	hátrányos helyzetűek, rászorulóknak felmérése, tűzifa biztosítása	helyi rendelet	Magyar Nemzeti Társadalmi Felzárkózási Stratégia 2030	teljeskörű igényfelmérés, és szociális ellátás biztosítása	polgármester	2024. 12. 31. (kedd)	szociális tűzifa	felmérés-beszerezés-kiszállítás	5 év	
---	-------------------	---------------------------------	---	----------------	---	--	--------------	----------------------	------------------	---------------------------------	------	--

II. A gyermekek esélyegyenlősége

1	Bölcsőde hiánya	Gyermekek napközbeni felügyeletének és ellátásának hiánya	bölcsődei férőhelyek biztosítása	gazdasági program	"Legyen jobb a gyermekeknek" Nemzeti stratégia 2007-2032	felmérés, tervezés, pályázat, kivitelezés, fenntartás	polgármester, óvodavezető	2024. 12. 31. (kedd)	bölcsődei férőhelyek	koordinátor, pályázatfigyelés önerő, önkéntesség	5 év	
---	-----------------	---	----------------------------------	-------------------	--	---	---------------------------	----------------------	----------------------	--	------	--

2	iskolabusz	iskoláskorú gyermekek intézménybe való eljuttatásának támogatása	biztonságos közlekedés	gazdasági program	Legyen jobb a gyermeknek Nemzeti Stratégia 2007-2032	pályázatfigyelés	polgármester	2024. 12. 31. (kedd)	iskolabusz	felmérés-igénybenújtás-pályázat-fenntartás	5 év	környezőttelepülésekkel együttműködés lehetősége
III. A nők esélyegyenlősége												
1	Édesanyák munkába való visszatérését akadályozó tényező	gyermekek napközbeni felügyeletének és ellátásának hiánya	gyermekek napközbeni felügyeletének biztosítása		Magyar Nemzeti Társadalmi Felzárkózási Stratégia 2030 III. Ifjúságügyek, gyermekvállalás, családalapítás, életmód	gyermekek napközbeni felügyeletének ellátásának biztosítása	polgármester óvodavezető	2024. 12. 31. (kedd)	megoldási lehetőség, napközi, óvoda, bölcsőde	koordinátor, pályázatfigyelés, önerő	5 év	
IV. Az idősek esélyegyenlősége												
1	Egészség prevenció, kultúra	egészségtudatosság, egészségmagatartás, egészségfejlesztés	életminőség fenntartása, javítása		Idősügyi Nemzeti Stratégia 2023--2024	rendszeres egészségügyi programok, tanácsadás, szűrővizsgálatok	polgármester védőnő, családsegítő, háziorvos	2024. 12. 31. (kedd)	alkalmak száma	pályázatfigyelés, önkéntesség, civilszervezetek, teremhasználat, előadók költsége	5 év	
2	Akadálymentesség	rámpa hiánya	biztonságos közlekedés	gazdasági program	Idősügyi Nemzeti Stratégia 2023-2024	pályázatfigyelés	polgármester	2024. 12. 31. (kedd)	rámpa	önerő, fenntartási költség	5 év	
V. A fogyatékkal élők esélyegyenlősége												
1	Mozgáskorlátozottak közlekedési feltételeinek biztosítása	úttestek, járdák akadálymentesítése, bővítése	bővülő akadálymentes területek		Országos Fogyatékosügy Program 2015-2025	akadálymentesítés a település út,- járda valamint közintézmények területén	polgármester	2024. 12. 31. (kedd)	akadálymentes település	saját és pályázati forrás, infrastruktúra	5 év	

3. Megvalósítás

3.1 A megvalósítás előkészítése

Önkormányzatunk az általa fenntartott intézmények vezetői számára feladatul adja és ellenőrzi, a településen működő nem önkormányzati fenntartású intézmények vezetőit pedig partneri viszony során kéri, hogy a Helyi Esélyegyenlőségi Programot valósítsák meg, illetve támogassák.

Önkormányzatunk azt is kéri intézményeitől és partnereitől, hogy vizsgálják meg, és a program elfogadását követően biztosítsák, hogy az intézményük működését érintő, és az esélyegyenlőség szempontjából fontos egyéb közszolgáltatásokat meghatározó stratégiai dokumentumokba és iránymutatásokba épüljenek be és érvényesüljenek az egyenlő bánásmódra és esélyegyenlőségre vonatkozó azon kötelezettségek, melyek az önkormányzat Helyi Esélyegyenlőségi Programjában részletes leírásra kerültek.

Önkormányzatunk elvárja, hogy intézményei a Helyi Esélyegyenlőségi Program Intézkedési Tervében szereplő vállalásokról, az őket érintő konkrét feladatokról intézményi szintű akcióterveket és évente cselekvési ütemterveket készítsenek.

Önkormányzatunk a HEP kidolgozására és megvalósítására, továbbá értékelésére, ellenőrzésére és az ennek során nyert információk visszacsatolására, valamint a programba történő beépítésének garantálására **Helyi Esélyegyenlőségi Programért Felelős Fórumot** hoz létre és működtet.

A fentiekkel kívánjuk biztosítani, hogy az HEP IT-ben vállalt feladatok településünkön maradéktalanul megvalósuljanak.

3.2 A megvalósítás folyamata

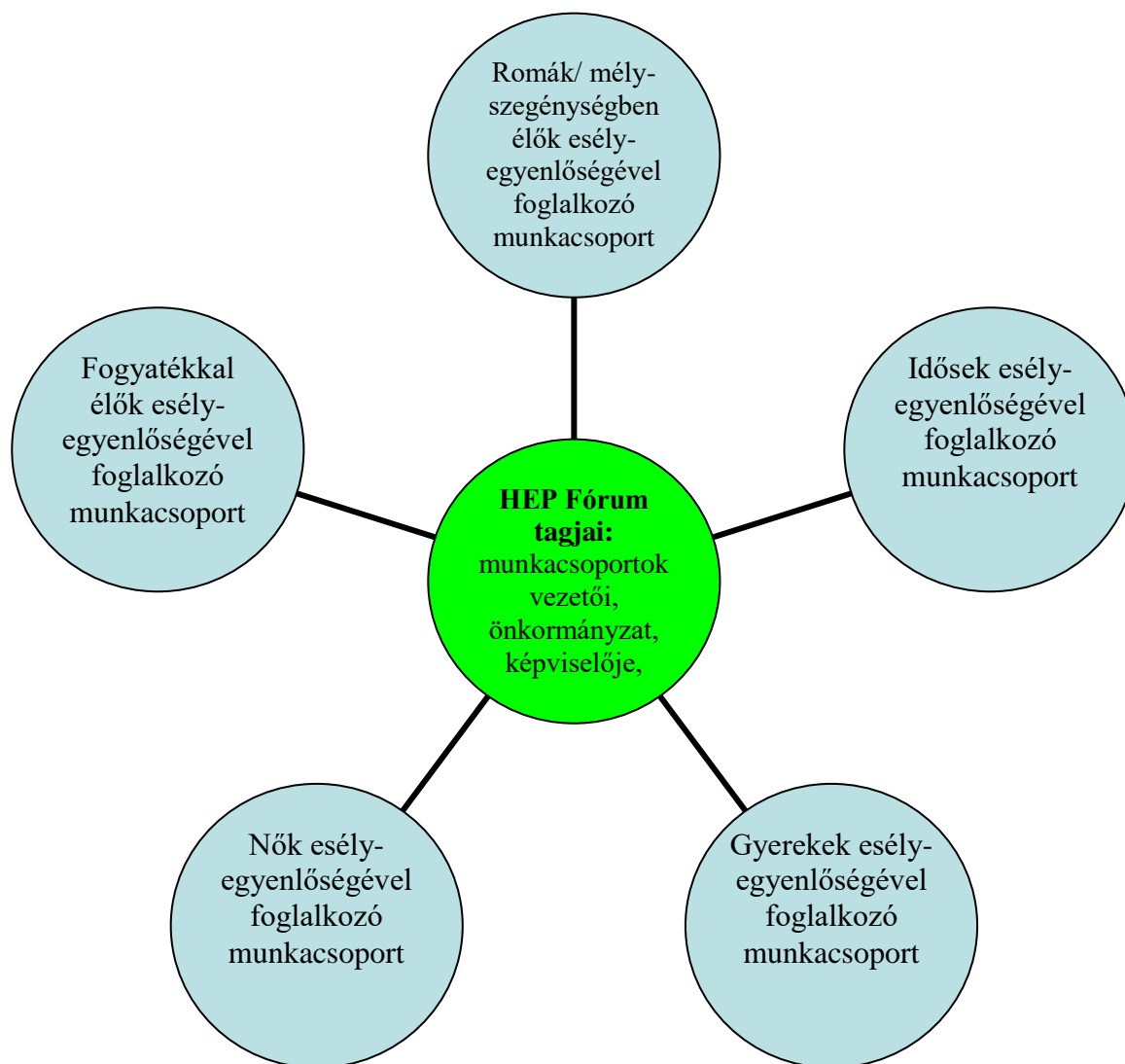
A társadalmi partnerség és együttműködés egyik eszköze a HEP Fórumok szervezése lehet.

HEP Fórumok segítségével a helyi állami, önkormányzati, egyházi és civil szervezetek között a hatékonyabb együttműködés alakulhat ki. a célcsoportok esélyegyenlőségi problémáinak a beazonosításában, a problémákra adekvátan válaszoló intézkedések megfogalmazásában, összehangolásában, valamint a HEP intézkedéseinek megvalósításában, megkönnyítve így az önkormányzatok esélyteremtő feladatainak ellátását.

A HEP Fórum feladatai:

- a célcsoportok esélyegyenlőségi problémáinak a beazonosítása, a problémákra adekvátan válaszoló intézkedések megfogalmazása, összehangolása,
- a HEP intézkedéseinek megvalósításában, a HEP IT megvalósulásának figyelemmel kísérése, a HEP IT-ben lefektetett célok megvalósulásához szükséges beavatkozások évenkénti felülvizsgálata,
- annak figyelemmel kísérése, hogy a megelőző időszakban végrehajtott intézkedések elősegítették-e a kitűzött célok megvalósulását, és az ezen tapasztalatok alapján esetleges új beavatkozások meghatározása
- a HEP IT aktualizálása, az esetleges változások beépítése a HEP IT-be, a módosított HEP IT előkészítése képviselő-testületi döntésre
- az esélyegyenlőséggel összefüggő problémák megvitatása
- a HEP IT és az elért eredmények nyilvánosság elé tárása, dokumentálása, kommunikálása

Az esélyegyenlőség fókuszban lévő célcsoportjaihoz és/vagy kiemelt problématerületekre a terület aktorainak részvételével tematikus munkacsoportokat alakíthatunk 2 ezer fő feletti településeken (opcionális) az adott területen kitűzött célok megvalósítása érdekében. A munkacsoportok vezetői egyben tagjai az Esélyegyenlőségi Fórumnak is, a munkacsoportok rendszeresen (minimum évente) beszámolnak munkájukról az Esélyegyenlőségi Fórum számára.



A HEP Fórum működése:

A Fórum legalább két évente, a felülvizsgálatok és az új HEP elfogadása előtt, de szükség esetén ennél gyakrabban ülésezik.

A Fórum működését megfelelően dokumentálja, üléseiről jegyzőkönyv készül.

A Fórum javaslatot tesz az HEP IT megvalósulásáról készített beszámoló elfogadására, vagy átdolgoztatására, valamint szükség szerinti módosítására.

A HEP Fórum egy-egy beavatkozási terület végrehajtására felelőst jelölhet ki tagjai közül.

A HEP Fórumok javasolt összetétele:

Tagok

- a település polgármestere,
- a település/közös önkormányzatok jegyzője,
- helyi nemzetiségi önkormányzatok vezetői,
- beavatkozási területekhez kapcsolódó önkormányzati bizottságok képviselői,
- helyi/térségi releváns közszolgáltató intézmények képviselői,
- meghatározó helyi/térségi gazdasági szereplők, munkáltatók képviselői,
- 2 000 fő lakosságszám feletti települések esetében a Szociálpolitikai Kerekasztal képviselői,
- helyi jelzőrendszeri felelős,
- a településen működő - a HEP célcsoportjai kapcsán érintett - civil szervezetek és egyházak képviselői,
- A HEP intézkedési tervében szereplő intézkedések végrehajtásáért felelős intézmények, szervezetek képviselői,
- a település HEP referense,
- a rendvédelmi és közbiztonsági szervezetek képviselői,
- egyéb tagok (pl. tapasztalati szakértőként valamely célcsoportban érintett személy, vagy a településen aktív szerepet vállaló személyek).

Állandó meghívottak

- a település képviselő-testületének tagjai,
- az illetékes esélyegyenlőségi mentor,
- tankerületi központ képviselője,
- környező települések önkormányzati szereplői,

- járási jelzőrendszeri tanácsadó,
- egyéb meghívottak (járási hivatalok beavatkozási területekhez és célcsoportokhoz kapcsolódó szervezeti egységeinek képviselői, térségi felzárkózási programok képviselői).

3.3 Monitoring és visszacsatolás

A Helyi Esélyegyenlőségi Program megvalósulását, végrehajtását a HEP Fórum ellenőrzi, és javaslatot készít a HEP szükség szerinti aktualizálására az egyes beavatkozási területek felelőseinek, illetve a létrehozott munkacsoportok beszámolóinak alapján.

3.4 Nyilvánosság

A program elfogadását megelőzően, a véleménynyilvánítás lehetőségének biztosítása érdekében nyilvános fórumot hívunk össze.

A véleményformálás lehetőségét biztosítja az Helyi Esélyegyenlőségi Program nyilvánosságra hozatala is, valamint a megvalósítás folyamatát koordináló HEP Fórum első ülésének mihamarabbi összehívása.

A nyilvánosság folyamatos biztosítására legalább évente tájékoztatjuk a program megvalósításában elért eredményekről, a monitoring eredményeiről a település döntéshozóit, tisztségviselőit, az intézményeket és az együttműködő szakmai és társadalmi partnerek képviselőit.

A HEP Fórum által végzett monitoring vizsgálatok eredményeit nyilvánosságra hozzuk a személyes adatok védelmének biztosítása mellett. A nyilvánosság biztosítására az önkormányzat honlapja, a helyi média áll rendelkezésre. Az eredményekre felhívjuk a figyelmet az önkormányzat és intézményeinek különböző rendezvényein, beépítjük kiadványainkba, a tolerancia, a befogadás, a hátrányos helyzetűek támogatásának fontosságát igyekszünk megértetni a lakossággal, a támogató szakmai és társadalmi környezet kialakítása érdekében.

3.5 Kötelezettségek és felelősség

Az esélyegyenlőséggel összefüggő feladatokért az alábbi személyek/csoportok felelősek:

A Helyi Esélyegyenlőségi Program végrehajtásáért az önkormányzat részéről a polgármester felel.

- Az ő feladata és felelőssége a HEP Fórum létrejöttének szervezése, működésének sokoldalú támogatása, az önkormányzat és a HEP Fórum közötti kapcsolat biztosítása.

- Folyamatosan együttműködik a HEP Fórum vezetőjével.
- Felelősségi körébe tartozó, az alábbiakban felsorolt tevékenységeit a HEP Fórum bevonásával és támogatásával végzi. Így
 - o Felel azért, hogy a település minden lakója és az érintett szakmai és társadalmi partnerek számára elérhető legyen a Helyi Esélyegyenlőségi Program.
 - o Figyelemmel kíséri azt, hogy az önkormányzat döntéshozói, tisztségviselői és intézményeinek dolgozói megismerik és követik a HEP-ben foglaltakat.
 - o Támogatnia kell, hogy az önkormányzat, illetve intézményeinek vezetői minden ponton megkapják a szükséges felkészítést és segítséget a HEP végrehajtásához.
 - o Kötelessége az egyenlő bánásmód elvét sértő esetekben meg tennie a szükséges lépéseket, vizsgálatot kezdeményezni, és a jogsértés következményeinek elhárításáról intézkedni

A település vezetése, az önkormányzat tisztségviselői és a települési intézmények vezetői

- felelősek azért, hogy ismerjék az egyenlő bánásmódra és esélyegyenlőségre vonatkozó jogi előírásokat, biztosítsák a diszkriminációmentes intézményi szolgáltatásokat, a befogadó és toleráns légkört, és megragadjanak minden alkalmat, hogy az esélyegyenlőséggel kapcsolatos ismereteiket bővítő képzésen, egyéb programon részt vegyenek.
- Felelősségük továbbá, hogy ismerjék a HEP IT-ben foglaltakat és közreműködjenek annak megvalósításában.
- Az esélyegyenlőség sérülése esetén hivatalosan jelezzék azt a HEP IT kijelölt irányítóinak.
- Az önkormányzati intézmények vezetői intézményi akciótervben gondoskodjanak az Esélyegyenlőségi Programban foglaltaknak az intézményükben történő maradéktalan érvényesüléséről.

Szükséges továbbá, hogy a jogszabály által előírt feladat-megosztás, együttműködési kötelezettség alapján a települési önkormányzattal kapcsolatban álló szereplők ismerjék a HEP-et, annak megvalósításában aktív szerepet vállaljanak.

3.6 Érvényesülés, módosítás

Amennyiben a **kétévente előírt** – de ennél gyakrabban, pl. évente is elvégezhető - **felülvizsgálat** során kiderül, hogy a HEP IT-ben vállalt célokat nem sikerül teljesíteni, **a HEP Fórum megvitatja a beavatkozási tevékenységek korrekciójára, kiegészítésére vonatkozó intézkedési tervjavaslatát** annak érdekében, hogy a célok teljesíthetők legyenek.

Az HEP IT-t mindenképp módosítani szükséges, ha megállapításaiban lényeges változás következik be, illetve amennyiben a tervezett beavatkozások nem elegendő módon járulnak hozzá a kitűzött célok megvalósításához.

Az egyenlő bánásmód elvét sértő esetekben az HEP IT végrehajtásáért felelős személy megteszi a szükséges lépéseket, vizsgálatot kezdeményez, és intézkedik a jogsértés következményeinek elhárításáról.

4. Elfogadás módja és dátuma

I. Balatonakarattya Község Helyi Esélyegyenlőségi Programjának szakmai és társadalmi vitája megtörtént. Az itt született észrevételeket a megvitatást követően a HEP Intézkedési Tervébe beépítettük.

II. Ezt követően Balatonakarattya Község képviselő-testülete a Helyi Esélyegyenlőségi Programot (melynek része az Intézkedési Terv) megvitatta és számú határozatával elfogadta.

Csatolt melléklet:

- képviselő testület elfogadó határozatának kivonata

Dátum

Aláírás

A KÉPVISELŐ TESTÜLET ELFOGADÓ HATÁROZATÁNAK KIVONATA